

## 注意

この情報は昨年度の入試情報です。

2012年度

龍谷大学大学院修士課程  
NPO・地方行政研究コース  
推薦入学試験要項

(協定先)

## ■龍谷大学 入学者受入れの方針（アドミッション・ポリシー）

### 〈NPO・地方行政研究コース（法学研究科・政策学研究科）〉

NPO・地方行政研究コースでは、大学院学生が備えるべき能力として、①協働型社会の担い手に必要な実践的、実務的能力、②世代・職業分野をこえてコミュニケーションできる能力、③地域社会の潜在的力を引き出す分析能力と提言能力を挙げている。この観点から、次のような人を求めている。

- 協働型市民社会の担い手として、理論と実務を学び、地域社会の変革につなげたいと考える人
- 協働型市民社会を構成する人々がもつ多様な価値観の存在を意識し、多角的な視野をもち地域の課題に取り組む能力を身につけたいと考える人
- 専門に関わる経験あるいは知識をもち、理論と実務をつなぐ学修、研究環境において自らの能力を伸ばしたいと考える人

### ○法学研究科

#### 〈修士課程〉

修士課程では、広い視野に立った深い学識と専攻分野における研究能力を育むことを通じて、研究者及び高度の専門性を要する職業人に必要な能力を涵養するという目標に照らして、次のような人を求めている。

- 大学における4年間の学修によって獲得された一般的教養と専門的教養の基礎の上に、さらに深い学識を得て、研究者及び高度の専門性を有する職業人になりたいと考える人
- 専攻分野における研究を進め、高度の専門性を要する職業上の実践にその専門性を発揮したいと考える人
- 世界と地域において協働を育み、共生（ともいき）社会の発展のための理論構築や実践を進めたいと考える人

### ○政策学研究科

#### 〈修士課程〉

修士課程では、社会の持続可能な発展に貢献し、地域がかかえる具体的課題を解決することができる政策能力の修得を通じて、協働型社会を担う高度の専門的職業人や研究者を養成するため、次のような人を求めている。

- 人類的及び地域的課題の解決に取り組み、社会の持続可能な発展に貢献するために政策学を研究したいと考えている人
- 公共政策分野における高度の専門的職業人をめざす人、及び広く公共政策に関わる業務に携わりより専門性の高い能力を修得したいと考えている人
- 地方自治体やNPO等で働きながら、政策学を研究したいと志望する人
- 職場でのキャリアアップをはかり、実務の現場に必要なコミュニケーションやファシリテーションのスキル修得に高い関心を持っている人

## 1. 募集人員

研究科	専攻	修士課程（1年制）	修士課程（2年制）
法学研究科	法律学専攻	5名	5名
政策学研究科	政策学専攻	10名	5名

## 2. 出願資格

「龍谷大学と（地方自治体及びNPO関連団体）との地域人材育成に係る相互協力に関する協定書」に基づき、各団体より推薦された者

## 3. 事前審査（1年制出願者のみ）

1年制出願者は、必ず事前審査に出願してください。事前審査通過者のみが本選考に出願することができます。

（2年制出願者は事前審査はありません。本選考に出願してください。）

### (1) 出願期間

**事前審査出願期間 2011年10月6日(木)～2011年10月12日(水)(締切日消印有効)**

※事前審査出願の際には、受験料は必要ありません。

### (2) 出願書類

①事前審査用出願シート（本学所定用紙）

②研究計画書（本学所定用紙）

③所属団体長推薦書（本学所定用紙）

④経歴書（本学所定用紙）

※所定の出願書類の他に適宜必要書類の提出を求めることがあります。

※各種証明書の氏名が現在の氏名と異なる場合は、戸籍抄本を提出してください。

※いったん提出された書類は返却いたしません。

### (3) 送付先（郵送に限ります）

〒604-8799 日本郵便中京支店留 「龍谷大学入学試験願書受付センター」宛

※本学所定の「事前審査用」封筒にて、簡易書留・速達で郵送してください。

### (4) 審査内容

事前審査では、出願書類が整っているか、大学院での学修に相応する社会的経験を有しているかなど、出願条件を満たしているかを総合的に判断して、事前審査通過者を決定します（書類審査）。

### (5) 結果発表

**2011年10月28日(金)付**で、協定先所属団体長宛に簡易書留・速達で、本人宛に特定記録・速達で通知します。

※事前審査通過者は、次項「4. 本選考」の記載に則って出願してください。

### 個人情報保護について

出願書類等に記入された個人情報は、受験票発行や可否結果通知等本学入学試験に関わる事項および個人を特定しない各種統計資料作成のために使用するものです。また、入学試験合格者の氏名・住所は、各学部学会、龍谷大学親和会(保護者会)、龍谷大学学友会(在学生自治会)、龍谷大学校友会(同窓会組織)と共同利用します。以上の4組織以外の第三者に、本人の同意を得ることなく個人情報を提供することはありません。

※本学の個人情報保護への取り組みについては以下のホームページにてご確認ください。

<http://www.ryukoku.ac.jp/privacy.html>

## 4. 本選考

### (1) 出願期間

**本選考出願期間 2011年11月7日(月)～2011年11月14日(月)(締切日消印有効)**

### (2) 出願書類

①出願シート（本学所定用紙）

2年制出願者は、入試部（TEL：075-645-7887）まで出願シートを請求してください。

②研究計画書（本学所定用紙）

③所属団体長推薦書（本学所定用紙）

④経歴書（本学所定用紙）

※1年制出願者については、事前審査の際に出願書類②③④は提出していますので、①のみ提出してください。

※各種証明書の氏名が現在の氏名と異なる場合は、戸籍抄本を提出してください。

※いったん提出された書類は返却いたしません。

(3) 送付先〈郵送に限ります〉

〒604-8799 日本郵便中京支店留「龍谷大学入学試験願書受付センター」宛

※本学所定の「本選考用」封筒にて、簡易書留・速達で郵送してください。

(4) 受験料・納入方法

受験料 35,000円

出願シートの振込依頼書に記入の上、金融機関（銀行等）窓口にて出願期間内に納入してください。取扱金融機関収納印をもって納入とみなします。

※いったん納入された受験料は、受験意思の表明とみなし返還いたしません。

(5) 試験日

**2011年11月26日(土) 龍谷大学深草キャンパス（京都市伏見区深草塚本町67）**

(6) 試験時間・試験科目・合否判定

試験時間	9：45～10：00	10：00～
試験科目	説明・書類記入	面接

試験開始後30分以上遅刻した者は、受験できません。

<合否判定>面接、出願書類などを総合して、合否を判定します。

(7) 合格発表

**2011年12月9日(金)**付で、協定先所属団体長には簡易書留・速達で、本人には特定記録・速達で通知します。

## 5. 入学手続期間

合格者には、合格通知書とともに入学時までに必要な提出書類や手続方法を通知します。

所定の期日までに入学手続（ⅠおよびⅡ）を完了してください。

**入学手続Ⅰ** 下記期間内に、入学申込金50,000円を納入してください。

2011年12月12日(月)～2011年12月16日(金)

(期間内に納入が完了された場合は、入学を許可します。)

**入学手続Ⅱ** 下記期間内に、入学時納入金（前期授業料等）から入学申込金を差し引いた金額を納入してください。

2012年2月17日(金)～2012年3月6日(火)

(期間内に納入が完了されない場合は、入学を辞退されたものとします。)

※手続期間経過後の入学手続は、認められませんので充分注意してください。

※学費・諸会費については、5～6ページをご参照ください。

※入学手続の詳細については、合格通知書送付の際通知します。

※納入された入学申込金は返還いたしません。その他の納入金の返還については、4ページの「授業料等返還制度について」を参照してください。

## 6. 「龍谷大学と（地方自治体及びNPO関連団体）との地域人材育成に係る相互協力に関する協定書」による入学者を対象とする奨学金および短期貸付金制度について

(Ⅰ) 「地域人材育成学費援助奨学生」制度

NPO・地方行政研究コースの1年制の推薦入学試験において合格された方で、奨学金対象者とな

った方に、学費相当額（入学金、授業料、施設費）を1年度に限り給付する制度です。（原則として、法学研究科、政策学研究科各5名以内、計10名以内）この奨学金はできるだけ多様な団体へ給付するよう配慮して総合的に判断しています。

※1年制の合格者であっても、奨学金受給対象外となる場合があります。合格通知の際、対象者が対象外者であるかをお知らせします。また、本奨学金は1年度に限り給付する制度であるため、休学等が生じた場合でも、年度を越えて奨学金は繰り越されません。

#### （Ⅱ）「就学支援短期貸付金」制度

NPO・地方行政研究コースの推薦入学試験において合格された方で、学費貸与を希望される方に学費の50%を上限に貸与します。

### 7. 学費納入猶予について

本入試の合格者が、入学手続Ⅰとして手続期間内に入学申込金50,000円を納入し、本学指定の「学費納入猶予願」を入学手続Ⅰの期間〈2011年12月12日(月)～2011年12月16日(金)（締切日消印有効）〉に提出すると、入学手続Ⅱの期間内に納めなければならない前期授業料等の学費納入が猶予されます。

#### 【学費納入猶予期間】

1. 1年制合格者で学費支給の対象者は、協定により定められた学費相当額が支給されるまで納入を猶予いたします。
2. 2年制合格者および1年制合格者で学費支給の対象外の方は、2012年6月20日(水)まで猶予いたします。

### 8. 特記事項

入学後、NPO・地方行政研究コース以外のコースを選択することはできません。

### 9. 授業料等返還制度について

全ての入学手続完了後、入学を辞退される場合は、**2012年3月31日(土)15:00まで（提出書類必着）**に下記の要領で手続をしてください。所定の手続を完了されると、入学申込金を除く入学時納入金を返還いたします。

#### (1) 提出書類

「**入学辞退届・授業料等返還願**」（本学所定用紙＝合格者に発送する「入学ハンドブック」に綴じ込み）

#### (2) 受付番号取得

所定用紙提出前に、入試部に電話をして、受付番号を取得し、書類の所定の場所にその番号を記入してください。受付番号の記入していない書類は受理しません。

#### (3) 提出先

**龍谷大学入試部（深草キャンパス）**

〒612-8577 京都市伏見区深草塚本町67 TEL：075-645-7887（ダイヤルイン）

\*大宮、瀬田キャンパスでは受付をしていません。

#### (4) 提出方法

郵送の場合は、**2012年3月31日(土)15:00まで**に到着するよう簡易書留・速達で送付してください。持参の場合は、**2012年3月31日(土)15:00まで**に提出してください。

\*2012年3月31日(土)15:00以降の受付は一切いたしません。

#### (5) 備考

「**入学辞退届・授業料等返還願**」を郵送された方には、到着後1～2週間程度で、受理通知を出願者宛に送付します。授業料等の返還金は、2012年4月末日までに指定の銀行口座に振り込みます。

## ◆学費等 (予定)

1年制合格者で「地域人材育成学費援助奨学生」対象者は、初年度は定額の「通常学費」、次年度以降は登録した単位数に応じて授業料が決定する「単位制学費」が適用されます。2年制合格者および1年制合格者で学費支給の「地域人材育成学費援助奨学生」対象外となった方は、「通常学費」、もしくは「単位制学費」のどちらかを入学時に選択し、在学中は選択した学費が適用されます。いずれも、入学時納入金は、単位制学費における入学金および在籍料相当額・諸会費とします。詳細については、入学手続書類でお知らせします。

### 修士課程 (1年制)

(法学研究科・政策学研究科修士課程) (通常学費)

(単位：円)

		他大学出身者		本学学部出身者		本学修士課程出身者	
		入学時納入金	1年次 後期	入学時納入金	1年次 後期	入学時納入金	1年次 後期
学費	入学金	200,000		150,000			
	授業料	181,500	181,500	181,500	181,500	181,500	181,500
	施設費	100,000	100,000	75,000	75,000	75,000	75,000
小計		481,500	281,500	406,500	256,500	256,500	256,500
諸会費	学会入会金	2,000					
	学会費	4,000		4,000		4,000	
	院生会費	1,000		1,000		1,000	
	親和会入会金	3,000					
	親和会費	7,000		7,000		7,000	
	校友会予納金 校友会費	10,000 30,000					
小計		27,000	30,000	12,000	0	12,000	0
合計		508,500	311,500	418,500	256,500	268,500	256,500

- 注) 1. 本学出身者のうち、当該学部出身者以外の入学生は学会入会金2,000円を必要とします。(ただし、法学部出身者で政策学研究科入学者は免除されます)  
 2. 校友会予納金 (10,000円) および校友会費 (30,000円) は他大学出身者のみ納入していただきます。  
 3. 諸会費は学会、院生会、親和会、校友会からの委託徴収金です。

(法学研究科・政策学研究科修士課程) (単位制学費)

(単位：円)

		他大学出身者		本学学部出身者		本学修士課程出身者	
		入学時納入金	1年次 後期	入学時納入金	1年次 後期	入学時納入金	1年次 後期
学費	入学金	200,000		150,000			
	授業料 在籍料	25,000	25,000	25,000	25,000	25,000	25,000
	登録料(1単位あたり)	(*32,000)	(*32,000)	(*32,000)	(*32,000)	(*32,000)	(*32,000)
諸会費	学会入会金	2,000					
	学会費	4,000		4,000		4,000	
	院生会費	1,000		1,000		1,000	
	親和会入会金	3,000					
	親和会費	7,000		7,000		7,000	
	校友会予納金 校友会費	10,000 30,000					
合計		252,000	55,000	187,000	25,000	37,000	25,000

- 注) 1. 授業料は単位制となっていますので、在籍料+登録料(1単位あたり登録料×登録単位数)を納入していただきます。  
 2. 入学年度前期の在籍料は、入学時納入金に含まれています。  
 3. 登録料は、登録単位数に応じた額となりますので、登録手続後納入していただくことになります。登録料(前期分)の納入期限は6月20日です。  
 4. 本学修士課程出身者は、入学申込金と入学時納入金との差額を前期登録料の一部に充当します。  
 5. 本学出身者のうち、当該学部以外の出身者は、学会入会金2,000円を必要とします。(ただし、法学部出身者で政策学研究科入学者は免除されます)

\*登録料は、本表の合計欄には加算していません。

## 修士課程（2年制）

(法学研究科・政策学研究科修士課程) (通常学費)

(単位：円)

		他大学出身者		本学学部出身者		本学修士課程出身者	
		入学時納入金	1年次 後期	入学時納入金	1年次 後期	入学時納入金	1年次 後期
学費	入学金	200,000		150,000			
	授業料	181,500	181,500	181,500	181,500	181,500	181,500
	施設費	100,000	100,000	75,000	75,000	75,000	75,000
小計		481,500	281,500	406,500	256,500	256,500	256,500
諸会費	学会入会金	2,000					
	学会費	4,000		4,000		4,000	
	院生会費	1,000		1,000		1,000	
	親和会入会金	3,000					
	親和会費	7,000		7,000		7,000	
	校友会予納金	10,000					
小計		27,000	0	12,000	0	12,000	0
合計		508,500	281,500	418,500	256,500	268,500	256,500

- 注) 1. 本学出身者のうち、当該学部出身者以外の入学生は学会入会金2,000円を必要とします。(ただし、法学部出身者で政策学研究科入学者は免除されます)
2. 校友会費(30,000円)は他大学出身者のみ2年次に納入していただきます。
3. 諸会費は学会、院生会、親和会、校友会からの委託徴収金です。

(法学研究科・政策学研究科修士課程) (単位制学費)

(単位：円)

		他大学出身者		本学学部出身者		本学修士課程出身者	
		入学時納入金	1年次 後期	入学時納入金	1年次 後期	入学時納入金	1年次 後期
学費	入学金	200,000		150,000			
	授業料	25,000	25,000	25,000	25,000	25,000	25,000
	在籍料 登録料(1単位あたり)	(*32,000)	(*32,000)	(*32,000)	(*32,000)	(*32,000)	(*32,000)
諸会費	学会入会金	2,000					
	学会費	4,000		4,000		4,000	
	院生会費	1,000		1,000		1,000	
	親和会入会金	3,000					
	親和会費	7,000		7,000		7,000	
	校友会予納金	10,000					
合計		252,000	25,000	187,000	25,000	37,000	25,000

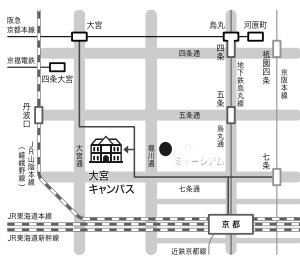
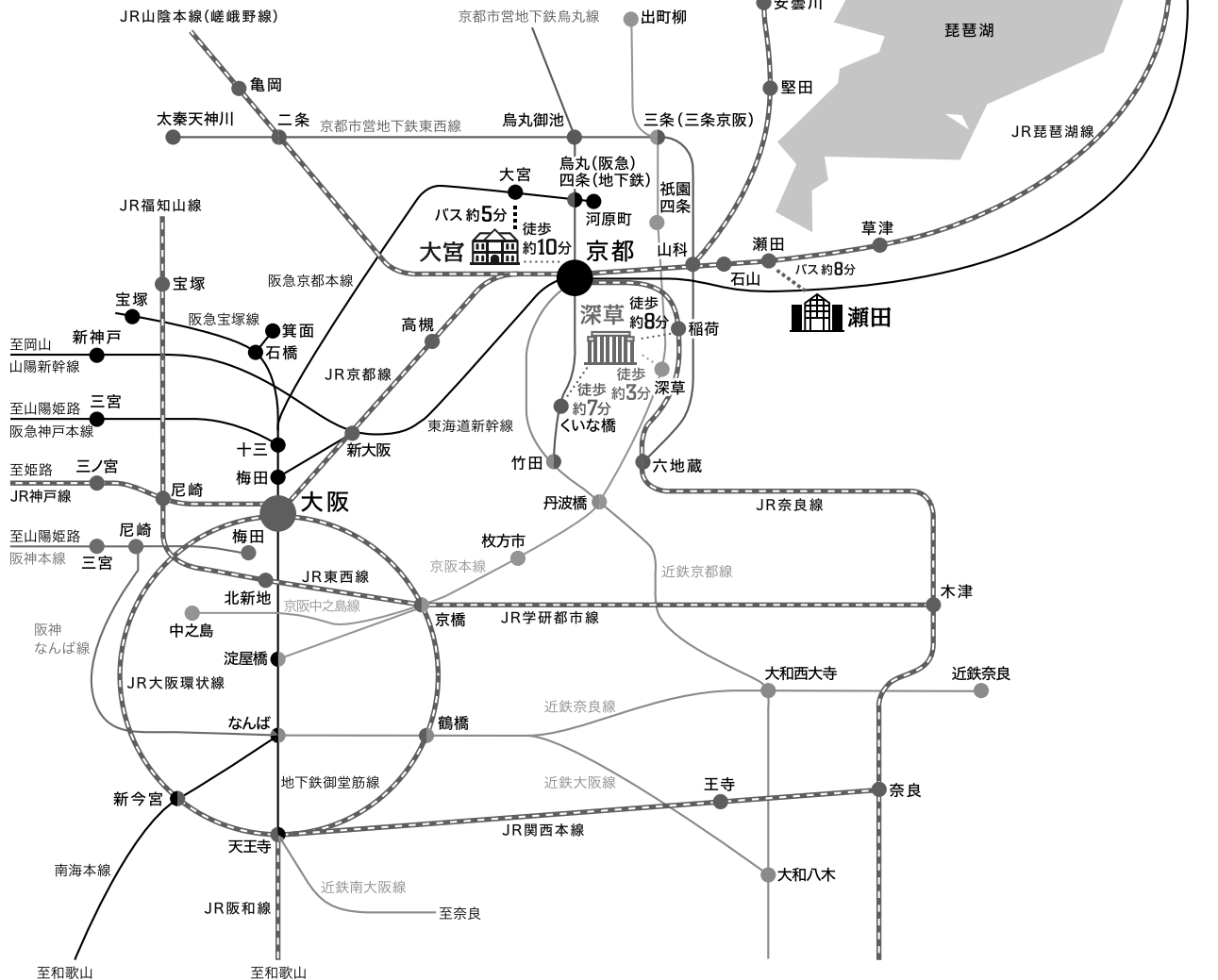
- 注) 1. 授業料は単位制となっていますので、在籍料+登録料(1単位あたり登録料×登録単位数)を納入していただきます。
2. 入学年度前期の在籍料は、入学時納入金に含まれています。
3. 登録料は、登録単位数に応じた額となりますので、登録手続後納入していただくことになります。登録料(前期分)の納入期限は6月20日です。
4. 本学修士課程出身者は、入学申込金と入学時納入金との差額を前期登録料の一部に充当します。
5. 本学出身者のうち、当該学部以外の出身者は、学会入会金2,000円を必要とします。(ただし、法学部出身者で政策学研究科入学者は免除されます)
6. 校友会費(30,000円)は他大学出身者のみ修士課程2年次に納入していただきます。
- \*登録料は、本表の合計欄には加算していません。

# アクセス

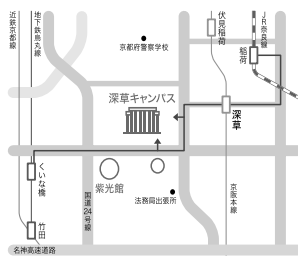
龍谷大学までの経路検索はこちら▼

龍谷大学 経路検索

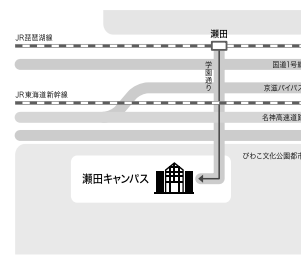
検索



**Oniwa**  
**大宮キャンパス**  
 ●JR東海道本線・近鉄京都線「京都」駅下車、北西へ徒歩約10分(市バス約3分)  
 ●京阪本線「七条」駅下車、西へ徒歩約20分  
 ●阪急京都線「大宮」駅下車、南へ徒歩約20分(市バス約5分)



**Fukakusa**  
**深草キャンパス**  
 ●JR奈良線「稲荷」駅下車、南西へ徒歩約8分  
 ●京阪本線「深草」駅下車、西へ徒歩約3分  
 ●京都市営地下鉄烏丸線「くいな橋」駅下車、東へ徒歩約7分



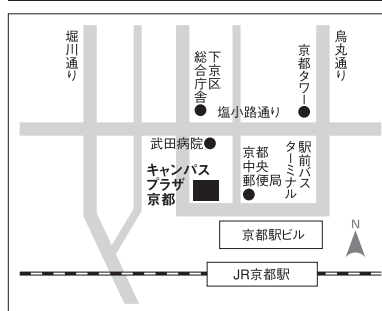
**Seto**  
**瀬田キャンパス**  
 ●JR琵琶湖線「瀬田」駅下車、帝産バス約8分



〒612-8577 京都市伏見区深草塚本町67  
 TEL:075-645-7887 (入試部ダイヤルイン)  
 FAX:075-645-4155

<http://www.ryukoku.ac.jp/>

## サテライト教室 (キャンパスプラザ京都)



アクセス便利なJR京都駅前でも学べます。

〒600-8216 京都市下京区西洞院通塩小路通下ル  
 TEL.075-353-9111  
 JR京都駅ビル駐車場西側  
 「京都駅」から徒歩約3分