

注意

この情報は昨年度の入試情報です。
2013年度入試情報は6月ごろアップ予定です。

合格のチャンスが増える！新しい併願方法

2教科型公募推薦入試
一般入試(A・B日程)

同一試験日において、2つの入試方式・型を使い、同一学部(学科・専攻)に出願が可能!



※1 各学部(学科・専攻)に対応する入試方式・型で出願する必要があります。 ※2 短期大学部は、2教科型公募推薦入試のみ対象です。 ※3 一般入試の場合、スタンダード方式が必須となります。

2教科型公募推薦入試
一般入試(A・B・C日程)

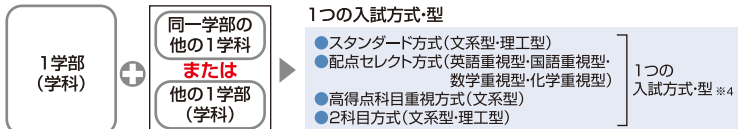
同一試験日に1つの入試方式・型を使い、複数の学部(学科・専攻)へ出願が可能!

一般入試では4年制文系学部は1日最大3出願が可能(文学部除く)。さらに短期大学部との組み合わせで1日最大5出願が可能!

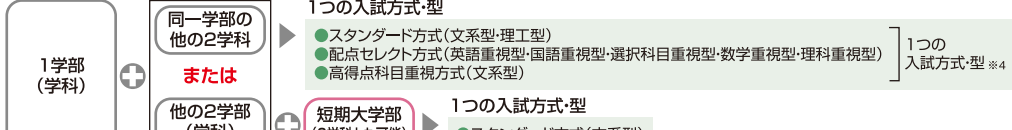
同一試験日に1つの入試方式・型を使い、2つ以上の学部(学科・専攻)へ出願が可能

	学部								短期大学部	最大出願数※2
	文学部	経済学部	経営学部	法学部	政策学部	社会学部	国際文化学部	理工学部		
2教科型公募推薦入試	グループ①	文 ※1								2
	グループ②		経済	経営	法	政策	社会	国際文化		2
	グループ③							理工		2
	グループ④								短期大	2
一般入試 A・B・C日程	グループ①	文 ※1							短期大	2+2 ※3
	グループ②		経済	経営	法	政策	社会	国際文化	短期大	3+2 ※3
	グループ③							理工		2
	グループ④								短期大	2

公募推薦入試
2教科型



一般入試
A・B・C日程



※4年制文系学部(文学部除く)の場合

※1 文学部内の併願可能なパターンは限定されています。詳しくはP.17をご覧ください。

※2 各グループにおいて最大出願数以内であれば、同一試験日にいくつでも出願できます。

※3 同一試験日に4年制文系学部と短期大学部に出願する場合、スタンダード方式文系型に限ります。

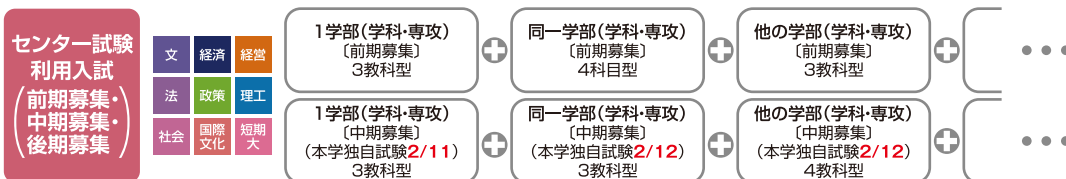
※4 各学部(学科・専攻)に対応する入試方式・型で出願する必要があります。

2教科型公募推薦入試
一般入試(A・B・C日程)

試験日が異なれば、学部(学科・専攻)および入試方式・型を問わず出願できます。

センター試験利用入試

同一募集区分において同一学部の複数の型、および複数の学部(学科・専攻)に出願が可能!



※ 出願しようとする学部(学科・専攻)が利用する「解答すべき教科・科目」を受験している必要があります。