



2教科型公募推薦入試 評定平均値別合格率

学部	評定平均値											
	A(5.0~4.3)			B(4.2~3.5)			C(3.4~2.7)			D(2.6~1.9)		
	受験数	合格数	合格率	受験数	合格数	合格率	受験数	合格数	合格率	受験数	合格数	合格率
文学部	500	182	36.4%	1,239	252	20.3%	673	120	17.8%	19	4	21.1%
経済学部	332	78	23.5%	844	122	14.5%	642	83	12.9%	27	2	7.4%
経営学部	374	57	15.2%	1,062	65	6.1%	686	27	3.9%	35	1	2.9%
法学部	229	74	32.3%	403	86	21.3%	321	44	13.7%	17	2	11.8%
政策学部	178	45	25.3%	493	69	14.0%	407	36	8.8%	10	0	0.0%
国際学部	317	83	26.2%	679	69	10.2%	310	30	9.7%	16	0	0.0%
理工学部	129	80	62.0%	573	280	48.9%	560	204	36.4%	51	14	27.5%
社会学部	174	101	58.0%	524	226	43.1%	479	169	35.3%	16	5	31.3%
農学部	149	67	45.0%	547	111	20.3%	399	72	18.0%	21	0	0.0%
短期大学部	8	3	37.5%	38	6	15.8%	29	8	27.6%	0	0	0.0%

専門高校・専門学科・総合学科対象推薦入試 入試結果

学部	学科	募集人員	志願数	受験数	合格数	合格最低点	得点率	倍率
文学部	英語英米文学科	若干名	7	7	7	155/200	77.5%	1.00倍
経済学部	現代経済学科 国際経済学科 (学部で一括募集)	若干名	16	16	3	132/200	66.0%	5.33倍
経営学部	経営学科	14	48	46	14	129/200	64.5%	3.29倍
法学部	法律学科	若干名	11	11	4	123/200	61.5%	2.75倍
政策学部	政策学科	若干名	9	9	3	122/200	61.0%	3.00倍
国際学部	国際文化学科	4	18	18	6	160/200	80.0%	3.00倍
	グローバルスタディーズ学科	2	3	3	2	150/200	75.0%	1.50倍
	国際学部小計	6	21	21	8	-	-	-
理工学部	数理情報学科	若干名	5	4	1	156/200	78.0%	4.00倍
	電子情報学科	若干名	3	3	2	110/200	55.0%	1.50倍
	機械システム工学科	若干名	2	2	0	-/200	-	-
	物質化学科	若干名	4	4	3	115/200	57.5%	1.33倍
	情報メディア学科	若干名	4	4	1	137/200	68.5%	4.00倍
	環境ソリューション工学科	若干名	8	8	0	-/200	-	-
	理工学部小計	若干名	26	25	7	-	-	-
社会学部	社会学科	3	6	6	5	150/200	75.0%	1.20倍
	コミュニティマネジメント学科	2	7	7	7	150/200	75.0%	1.00倍
	現代福祉学科	3	1	1	1	165/200	82.5%	1.00倍
	社会学部小計	8	14	14	13	-	-	-
農学部	植物生命科学科	若干名	8	8	5	147/200	73.5%	1.60倍
	資源生物科学科	若干名	7	7	4	120/200	60.0%	1.75倍
	食品栄養学科	若干名	3	3	1	135/200	67.5%	3.00倍
	食料農業システム学科	若干名	8	8	8	141/200	70.5%	1.00倍
	農学部小計	若干名	26	26	18	-	-	-
大 学 合 計		28	178	175	77	-	-	-
短期大学部	社会福祉学科	若干名	0	0	0	-/200	-	-
	こども教育学科	若干名	7	2	1	150/200	75.0%	2.00倍
	短期大学部小計	若干名	7	2	1	-	-	-
総 合 計		28	185	177	78	-	-	-

英語型 国際学部公募推薦入試 入試結果

学部	学科	募集人員	志願数	受験数	合格数	合格最低点	得点率	倍率
国際学部	国際文化学科	10	37	35	10	163/200	81.5%	3.50倍
	グローバルスタディーズ学科	10	32	31	21	152/200	76.0%	1.48倍
	国際学部小計	20	69	66	31	-	-	-

小論文型 短期大学部(社会福祉学科)公募推薦入試 入試結果

I 期

学部	学科	募集人員	志願数	受験数	合格数	合格最低点	得点率	倍率
短期大学部	社会福祉学科	10	24	24	16	152/200	76.0%	1.50倍

II 期(前期)

学部	学科	募集人員	志願数	受験数	合格数	合格最低点	得点率	倍率
短期大学部	社会福祉学科	5	5	5	5	154/200	77.0%	1.00倍

II 期(後期)

学部	学科	募集人員	志願数	受験数	合格数	合格最低点	得点率	倍率
短期大学部	社会福祉学科	5	8	7	6	134/200	67.0%	1.17倍

国語力基礎型 短期大学部(こども教育学科)公募推薦入試 入試結果

学部	学科	募集人員	志願数	受験数	合格数	合格最低点	得点率	倍率
短期大学部	こども教育学科	42	78	77	57	210/300	70.0%	1.35倍

国語型 短期大学部(こども教育学科)公募推薦入試 入試結果

学部	学科	募集人員	志願数	受験数	合格数	合格最低点	得点率	倍率
短期大学部	こども教育学科	5	34	9	9	122/200	61.0%	1.00倍







# 2017年度 一般入試(C日程)

## 一般入試(C日程)入試型・方式別 入試結果

学部	学科・専攻	入試型・方式	募集人員	志願数	受験数	合格数	合格最低点	得点率	倍率	
文学部	真宗学科	文スタ	4	28	25	3	123/200	61.5%	8.33倍	
		文高重		10	10	1	189/300	63.0%	10.00倍	
	仏教学科	文スタ	3	41	39	4	127/200	63.5%	9.75倍	
		文高重		11	11	1	227/300	75.7%	11.00倍	
	哲学専攻	文スタ	5	31	29	3	131/200	65.5%	9.67倍	
		文高重		20	20	3	196/300	65.3%	6.67倍	
		文スタ		36	34	5	122/200	61.0%	6.80倍	
	教育学専攻	文高重	5	15	14	1	207/300	69.0%	14.00倍	
		文スタ		52	48	3	141/200	70.5%	16.00倍	
	臨床心理学科	文高重	3	33	31	1	225/300	75.0%	31.00倍	
		文スタ		31	29	2	141/200	70.5%	14.50倍	
	歴史学科	日本史学専攻	文スタ	3	20	20	1	207/300	69.0%	20.00倍
			文高重		18	18	1	129/200	64.5%	18.00倍
		東洋史学専攻	文高重	2	15	15	1	207/300	69.0%	15.00倍
			文スタ		19	18	2	127/200	63.5%	9.00倍
		仏教史学専攻	文高重	2	5	5	1	171/300	57.0%	5.00倍
			文スタ		21	20	2	129/200	64.5%	10.00倍
	文化遺産学専攻	文高重	2	12	12	1	210/300	70.0%	12.00倍	
		文スタ		55	52	5	133/200	66.5%	10.40倍	
日本語日本文学	文高重	5	45	42	4	209/300	69.7%	10.50倍		
	文スタ		66	65	5	139/200	69.5%	13.00倍		
英語英米文学	文高重	5	19	17	1	215/300	71.7%	17.00倍		
	文スタ		603	574	51	-	-	-		
文学部小計			39	603	574	51	-	-	-	
経済学部	現代経済学科	文スタ	10	435	422	11	135/200	67.5%	38.36倍	
	国際経済学科(学部一括募集)	文高重		158	152	1	217/300	72.3%	152.00倍	
	文高重	593		574	12	-	-	-		
経済学部小計			10	593	574	12	-	-	-	
経営学部	経営学科	文スタ	10	373	366	9	136/200	68.0%	40.67倍	
		文高重		130	127	3	218/300	72.7%	42.33倍	
	経営学部小計			10	503	493	12	-	-	-
法学部	法律学科	文スタ	16	310	303	14	132/200	66.0%	21.64倍	
		文高重		124	121	7	204/300	68.0%	17.29倍	
	法学部小計			16	434	424	21	-	-	-
政策学部	政策学科	文スタ	7	305	303	6	138/200	69.0%	50.50倍	
		文高重		68	68	2	212/300	70.7%	34.00倍	
	政策学部小計			7	373	371	8	-	-	-
国際学部	国際文化学科	文スタ	11	126	123	8	133/200	66.5%	15.38倍	
		文高重		49	47	3	205/300	68.3%	15.67倍	
	グローバルスタディーズ学科	文スタ	5	63	62	4	139/200	69.5%	15.50倍	
		文高重		36	35	2	216/300	72.0%	17.50倍	
	国際学部小計			16	274	267	17	-	-	-

学部	学科・専攻	入試型・方式	募集人員	志願数	受験数	合格数	合格最低点	得点率	倍率	
理工学部	数理情報学科	理スタ	4	43	40	4	200/300	66.7%	10.00倍	
		理スタ		55	53	5	194/300	64.7%	10.60倍	
		理スタ		5	72	67	5	206/300	68.7%	13.40倍
		理スタ		4	39	34	4	178/300	59.3%	8.50倍
		理スタ		4	62	61	4	174/300	58.0%	15.25倍
		理スタ		4	41	40	4	204/300	68.0%	10.00倍
		理スタ		25	312	295	26	-	-	-
社会学部	社会学科	文スタ	11	137	133	9	126/200	63.0%	14.78倍	
		文高重		48	48	3	205/300	68.3%	16.00倍	
	コミュニティマネジメント学科	文スタ	9	86	84	8	122/200	61.0%	10.50倍	
		文高重		27	27	1	196/300	65.3%	27.00倍	
	現代福祉学科	文スタ	10	82	80	9	119/200	59.5%	8.89倍	
文高重		25		25	3	187/300	62.3%	8.33倍		
社会学部小計			30	405	397	33	-	-	-	
農学部	植物生命科学科	農スタ	3	74	67	32	102/200	51.0%	2.09倍	
		農スタ		69	66	27	105/200	52.5%	2.44倍	
	資源生物科学科	農スタ	4	48	48	5	116/200	58.0%	9.60倍	
		農スタ		47	47	6	122/200	61.0%	7.83倍	
	食品栄養学科	文スタ	2	28	28	3	203/300	67.7%	9.33倍	
		文高重		27	27	5	105/200	52.5%	5.40倍	
農学部小計			14	293	283	78	-	-	-	
大学合計			167	3,790	3,678	258	-	-	-	
短期大学部	社会福祉学科	文スタ	2	60	59	10	115/200	57.5%	5.90倍	
	短期大学部小計				2	60	59	10	-	-
総合計			169	3,850	3,737	268	-	-	-	

※入試型・方式の名称は、以下のとおり略称表記しています。

- ◎文スタ(文系型・スタンダード方式)
- ◎文高重(文系型・高得点科目重視方式)
- ◎理スタ(理工型・スタンダード方式)
- ◎農スタ(農学型・スタンダード方式)

## 一般入試(C日程)科目別平均点

※高得点科目重視方式は重視科目を100点満点に換算しています。 ※平均点は、のべ数で算出しています。

学部	学科・専攻	英語 (100点満点)		国語 (100点満点)		数学 (100点満点)		物理 (100点満点)		化学 (100点満点)		生物 (100点満点)		
		合格者平均点	受験者平均点	合格者平均点	受験者平均点	合格者平均点	受験者平均点	合格者平均点	受験者平均点	合格者平均点	受験者平均点	合格者平均点	受験者平均点	
文学部	真宗学科	56.8	36.5	68.0	61.8									
	仏教学科	63.0	39.5	69.4	59.7									
	哲学専攻	哲学専攻	53.5	43.9	77.5	63.3								
		教育学専攻	57.7	43.3	74.3	63.1								
	臨床心理学科	63.3	46.0	80.3	64.7									
	歴史学科	日本史学専攻	69.3	46.8	73.7	61.1								
		東洋史学専攻	48.0	46.2	77.5	62.5								
		仏教史学専攻	50.3	43.4	73.7	64.2								
		文化遺産学専攻	62.3	44.4	72.0	62.3								
	日本語日本文学	63.1	47.1	75.2	66.0									
英語英米文学	67.5	48.7	73.5	61.9										
経済学部	現代経済学科・国際経済学科(学部一括募集)	59.8	44.2	77.3	62.2									
経営学部	経営学科	60.7	44.5	78.8	61.5									
法学部	法律学科	60.9	45.2	75.2	61.5									
政策学部	政策学科	63.4	44.9	76.3	61.4									
国際学部	国際文化学科	62.6	48.2	75.1	61.2									
	グローバルスタディーズ学科	71.2	49.8	72.0	59.9									
理工学部	数理情報学科	45.3	37.8			86.0	42.7	80.3	61.5	-	58.5			
	電子情報学科	55.8	38.7			65.4	38.0	83.3	58.6	82.0	55.7			
	機械システム工学科	50.0	41.5			82.2	47.8	83.4	64.5	-	55.0			
	物質化学科	48.5	37.0			55.5	34.5	86.0	53.1	78.0	62.2			
	情報メディア学科	50.0	38.1			65.5	36.3	72.0	55.5	-	57.3			
	環境ソリューション工学科	48.5	40.3			84.3	41.5	84.3	64.5	72.0	54.7			
社会学部	社会学科	63.4	43.5	71.8	61.2									
	コミュニティマネジメント学科	56.7	42.7	69.2	60.9									
	現代福祉学科	53.3	43.4	71.3	59.8									
農学部	植物生命科学科	47.6	40.8									63.8	55.4	
	資源生物科学科	47.1	41.7									64.8	55.4	
	食品栄養学科	53.6	40.2									70.4	52.0	
	食料農業システム学科	56.7	43.9	73.0	61.8									
農学部小計	48.8	37.7									67.4	51.2		
短期大学部	社会福祉学科	54.0	41.4	68.6	57.9									

# 2017年度 センター試験利用入試

## 前期募集・中期募集・後期募集 入試結果

学部	学科・専攻	前期募集						中期募集					後期募集							
		型	募集人員	志願数	受験数	合格数	倍率	型	募集人員	志願数	受験数	合格数	倍率	型	募集人員	志願数	受験数	合格数	倍率	
文学部	真宗学科		5	62	60	33	1.82倍		3	24	16	7	2.29倍		2	7	7	3	2.33倍	
	仏教学科		4	56	56	26	2.15倍		2	35	27	8	3.38倍		2	8	8	3	2.67倍	
	哲学 科	哲学専攻		4	70	70	42	1.67倍		2	42	24	3	8.00倍		2	10	10	2	5.00倍
		教育学専攻		4	67	67	35	1.91倍		2	71	40	3	13.33倍		2	14	14	4	3.50倍
	臨床心理学科		5	158	158	54	2.93倍		3	70	51	6	8.50倍		2	9	9	2	4.50倍	
	歴史学 科	日本史学専攻	3教科型	4	181	179	58	3.09倍	3教科型	2	62	49	3	16.33倍	3教科型	2	15	15	2	7.50倍
		東洋史学専攻		3	50	50	27	1.85倍		2	40	25	4	6.25倍		2	10	10	2	5.00倍
		仏教史学専攻		2	41	41	13	3.15倍		2	31	23	3	7.67倍		2	9	9	3	3.00倍
		文化遺産学専攻		2	87	87	14	6.21倍		2	41	35	2	17.50倍		2	10	10	2	5.00倍
		日本語日文学科		5	150	149	67	2.22倍		3	38	27	4	6.75倍		2	16	16	2	8.00倍
	英語英米文学科		5	108	108	55	1.96倍		3	49	32	5	6.40倍		2	23	23	6	3.83倍	
	文学部小計			43	1,030	1,025	424	-		26	503	349	48	-		22	131	131	31	-
	経済学部	現代経済学科	3教科型	33	653	649	258	2.52倍	3教科型	11	236	143	18	7.94倍	3教科型	6	58	58	6	9.67倍
国際経済学科 (学部で一括募集)		4科目型	11	167	167	112	1.49倍													
経済学部小計			44	820	816	370	-		11	236	143	18	-		6	58	58	6	-	
経営学部	経営学科	3教科型	20	534	531	213	2.49倍	3教科型	10	268	147	39	3.77倍	3教科型	5	38	38	5	7.60倍	
		4科目型	5	125	125	58	2.16倍													
	経営学部小計			25	659	656	271	-		10	268	147	39	-		5	38	38	5	-
法学部	法律学科	3教科型	26	422	420	187	2.25倍	3教科型	11	225	130	40	3.25倍	3教科型	4	38	37	6	6.17倍	
		4教科型	6	125	125	75	1.67倍													
	法学部小計			32	547	545	262	-		11	225	130	40	-		4	38	37	6	-
政策学部	政策学科	3教科型	5	449	449	69	6.51倍	3教科型	5	205	137	32	4.28倍	5教科型	5	22	22	5	4.40倍	
		4科目型	5	62	62	40	1.55倍													
	政策学部小計			10	511	511	109	-		5	205	137	32	-		5	22	22	5	-
国際学部	国際文化学科	3教科型	14	322	322	77	4.18倍	4教科型	10	27	27	20	1.35倍	3教科型	2	16	16	2	8.00倍	
								英語重視型	15	136	102	55	1.85倍							
	グローバルスタディーズ学科	3教科型	6	149	149	54	2.76倍	4教科型	3	11	11	7	1.57倍	3教科型	2	15	15	2	7.50倍	
								英語重視型	9	100	68	38	1.79倍							
	国際学部小計			20	471	471	131	-		37	274	208	120	-		4	31	31	4	-
理工学部	数理情報学科	3科目型	3	90	90	31	2.90倍	3教科型	3	26	19	5	3.80倍	3科目型	2	18	18	2	9.00倍	
		4科目型	3	23	23	8	2.88倍	4科目型	2	7	7	3	2.33倍							
	電子情報学科	3科目型	3	85	83	24	3.46倍	3教科型	3	20	14	4	3.50倍		2	7	7	2	3.50倍	
		4科目型	3	52	52	19	2.74倍	4科目型	2	8	8	4	2.00倍							
	機械システム工学科	3科目型	4	101	100	17	5.88倍	3教科型	3	40	32	4	8.00倍		2	13	13	2	6.50倍	
		4科目型	3	63	63	13	4.85倍	4科目型	2	12	12	3	4.00倍							
	物質化学科	3科目型	3	60	59	28	2.11倍	3教科型	3	23	14	8	1.75倍		2	14	14	2	7.00倍	
		4科目型	3	47	47	23	2.04倍	4科目型	2	9	9	7	1.29倍							
	情報メディア学科	3科目型	3	86	86	14	6.14倍	3教科型	3	32	24	6	4.00倍		2	11	11	2	5.50倍	
		4科目型	3	43	43	9	4.78倍	4科目型	2	11	11	5	2.20倍							
	環境ソリューション工学科	3科目型	3	44	44	15	2.93倍	3教科型	3	20	9	3	3.00倍		2	13	12	2	6.00倍	
4科目型		3	39	39	16	2.44倍	4科目型	2	13	13	5	2.60倍								
理工学部小計			37	733	729	217	-		30	221	172	57	-		12	76	75	12	-	
社会学部	社会学科	3教科型	11	224	223	65	3.43倍	3教科型	6	96	64	19	3.37倍	3教科型	3	13	13	3	4.33倍	
		4科目型	3	31	31	9	3.44倍													
	コミュニティマネジメント学科	3教科型	7	71	71	18	3.94倍		5	75	47	16	2.94倍		2	10	9	2	4.50倍	
		4科目型	2	9	9	3	3.00倍													
	現代福祉学科	3教科型	10	63	63	19	3.32倍		6	33	10	7	1.43倍		3	7	7	4	1.75倍	
4科目型		3	10	10	3	3.33倍														
社会学部小計			36	408	407	117	-		17	204	121	42	-		8	30	29	9	-	
農学部	植物生命科学科		5	97	97	31	3.13倍	3教科型	2	35	35	10	3.50倍	2教科型	1	15	14	11	1.27倍	
	資源生物科学科	4教科型	6	124	124	33	3.76倍													3
	食品栄養学科		5	86	86	24	3.58倍		2	37	37	7	5.29倍		1	7	6	2	3.00倍	
	食料農業システム学科		3	44	44	18	2.44倍													3
	農学部小計			19	351	351	106		-		10	154	154		48	-		7	55	
大学合計			266	5,530	5,511	2,007	-		157	2,290	1,561	444	-		73	479	473	109	-	
短期大学部	社会福祉学科	2教科型	2	19	19	2	9.50倍	2教科型	2	2	2	2	1.00倍	2教科型	2	7	7	2	3.50倍	
	短期大学部小計			2	19	19	2	-		2	2	2	2	-		2	7	7	2	-
総合計			268	5,549	5,530	2,009	-		159	2,292	1,563	446	-		75	486	480	111	-	

◆センター試験利用入試は、合格最低点、得点率を明示していません。

入試概要

受験料学費O&A

文学部

経済学部

経営学部

法学部

政策学部

国際学部

理工学部

社会学部

農学部

短期大学部

各種入試

入試データ

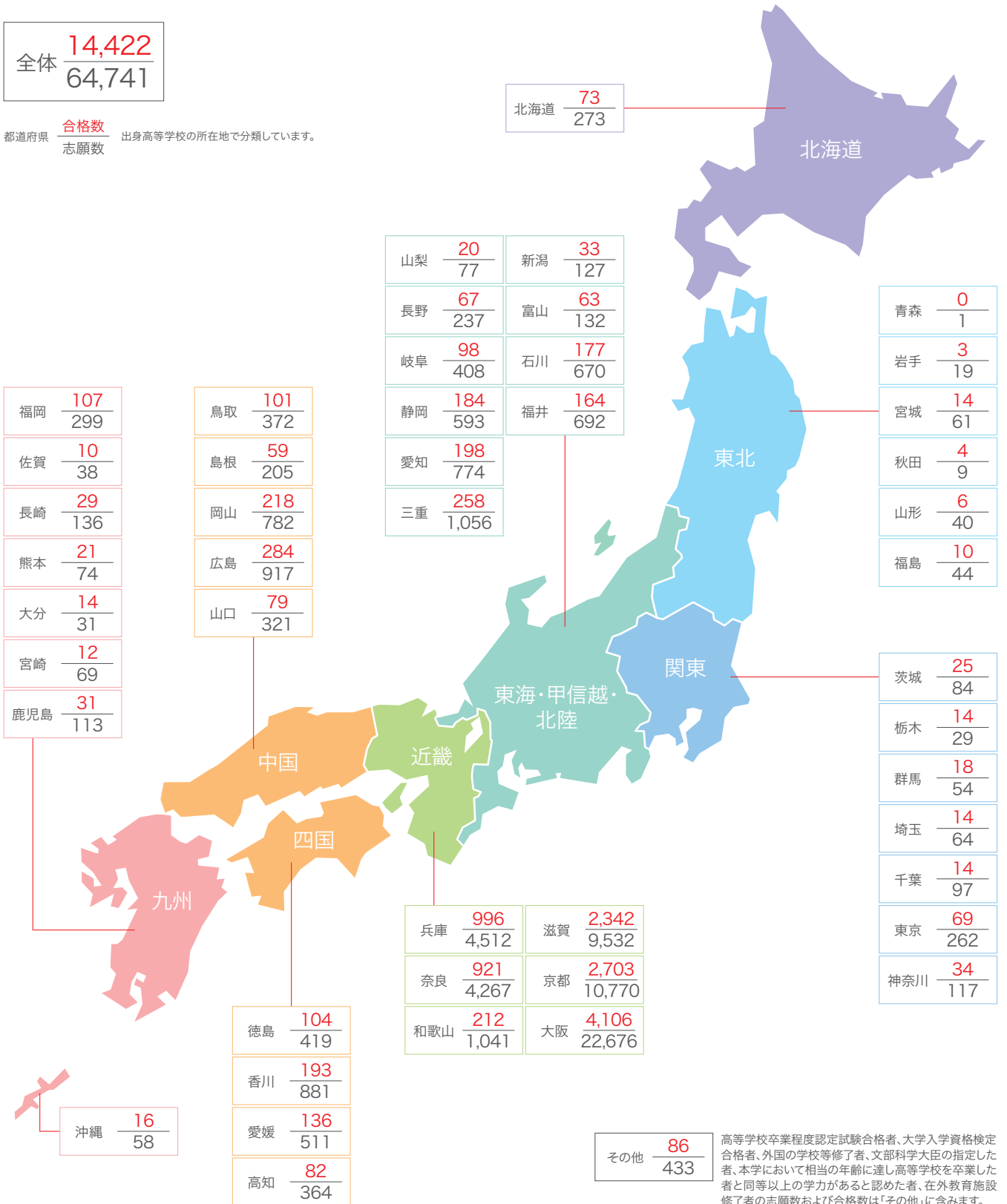
# 志願・合格状況

## 都道府県別 志願・合格状況

全入試形態合計(短期大学部を含む) ※外国人留学生入試等の志願数・合格数は含みません。

全体	14,422
	64,741

都道府県  $\frac{\text{合格数}}{\text{志願数}}$  出身高等学校の所在地で分類しています。



高等学校卒業程度認定試験合格者、大学入学資格検定合格者、外国の学校等修了者、文部科学大臣の指定した者、本学において相当の年齢に達し高等学校を卒業した者と同等以上の学力があると認められた者、在外教育施設修了者の志願数および合格数は「その他」に含みます。



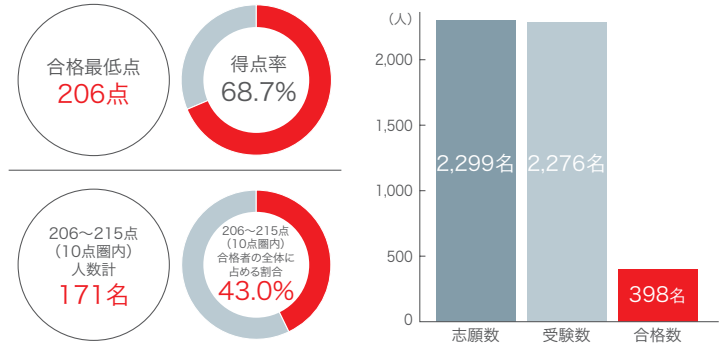
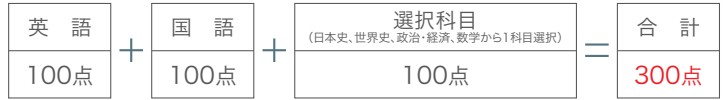
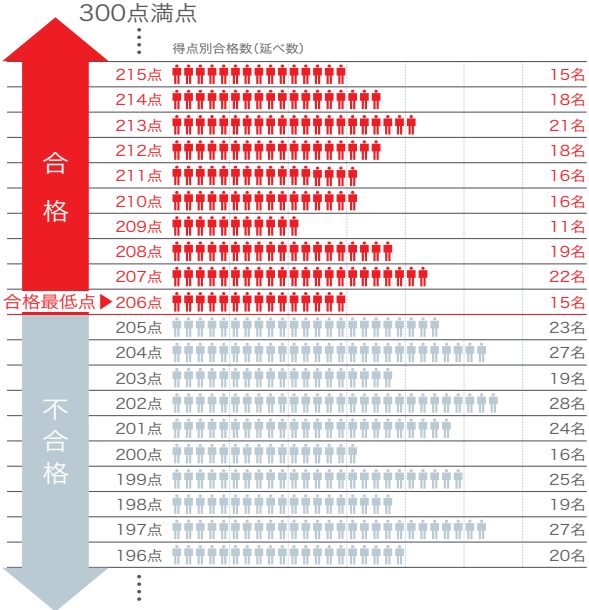
### 学生マンション・アパートの紹介について

本学には学生寮はありません。  
下宿を必要とされる皆様には、本学100%出資の龍谷メルシー株式会社と龍谷大学生生活協同組合(国土交通大臣免許(4)第5776号)が、紹介を行っております。  
ご紹介させていただく物件は、快適な学生生活がおくれるよう、安心・安全を考慮しており、ご満足いただけることと存じます。  
詳しくは、下記ホームページをご参照下さい。  
龍谷メルシー株式会社(<http://www.r-merci.jp/>)  
龍谷大学生生活協同組合(<http://www.ryukoku-coop.com/>)

## 1点もあなどれない

合格最低点周辺の合格・不合格得点の人数分布

●2017年度一般入試(A日程)における経営学部文系型スタンダード方式の例



### ●1点の重み

入学試験ではマークミスひとつで得点順位が大きく異なりますので、ケアレスミスは禁物です。1点でも多く得点するために、最後まであきらめない集中力と持続力を身に付けましょう。

## 合格のチャンスがひろがります！ 多彩な方式を活かして合格！！

一般入試(A日程)で…

**CASE 1 『文学部歴史学科日本史学専攻』を同一試験日に、【文系型スタンダード方式】と【文系型高得点科目重視方式】で2出願した場合**

文学部歴史学科日本史学専攻	文系型スタンダード方式	不合格	文学部歴史学科日本史学専攻	文系型高得点科目重視方式	合格
英語 61点	国語 58点	日本史 94点	英語 61点	国語 58点	日本史 188点
合計 213点			合計 307点		

文系型スタンダード方式の合格最低点は…226点

文系型高得点科目重視方式の合格最低点は…306点

---

**CASE 2 『理工学部機械システム工学科』を同一試験日に、【理工型スタンダード方式】と【理工型配点セレクト数学重視方式】で2出願した場合**

理工学部機械システム工学科	理工型スタンダード方式	不合格	理工学部機械システム工学科	理工型配点セレクト数学重視方式	合格
英語 55点	数学 75点	物理 53点	英語 55点	数学 150点	物理 53点
合計 183点			合計 258点		

理工型スタンダード方式の合格最低点は…190点

理工型配点セレクト数学重視方式の合格最低点は…249点

---

**CASE 3 『経済学部』と『法学部法律学科』を同一試験日に、【文系型スタンダード方式】で2出願した場合**

経済学部	文系型スタンダード方式	不合格	法学部法律学科	文系型スタンダード方式	合格
英語 67点	国語 53点	数学 80点	英語 67点	国語 53点	数学 80点
合計 200点			合計 200点		

文系型スタンダード方式の合格最低点は…204点

文系型スタンダード方式の合格最低点は…197点

---

**CASE 4 『経営学部経営学科』と『社会学部社会学科』と『政策学部政策学科』を同一試験日に、【文系型スタンダード方式】で3出願した場合**

経営学部経営学科	文系型スタンダード方式	不合格	社会学部社会学科	文系型スタンダード方式	不合格	政策学部政策学科	文系型スタンダード方式	合格
英語 73点	国語 63点	政治経済 67点	英語 73点	国語 63点	政治経済 67点	英語 73点	国語 63点	政治経済 67点
合計 203点			合計 203点			合計 203点		

文系型スタンダード方式の合格最低点は…206点

文系型スタンダード方式の合格最低点は…204点

文系型スタンダード方式の合格最低点は…200点

---

**CASE 5 『文学部英語英米文学科』と『国際学部国際文化学科』を同一試験日に、【文系型高得点科目重視方式】で2出願した場合**

文学部英語英米文学科	文系型高得点科目重視方式	不合格	国際学部国際文化学科	文系型高得点科目重視方式	合格
英語 158点	国語 67点	日本史 63点	英語 158点	国語 67点	日本史 63点
合計 288点			合計 288点		

文系型高得点科目重視方式の合格最低点は…289点

文系型高得点科目重視方式の合格最低点は…288点

---

**CASE 6 『理工学部機械システム工学科』と『理工学部電子情報学科』を同一試験日に、【理工型スタンダード方式】で2出願した場合**

理工学部機械システム工学科	理工型スタンダード方式	不合格	理工学部電子情報学科	理工型スタンダード方式	合格
英語 58点	数学 58点	化学 69点	英語 58点	数学 58点	化学 69点
合計 185点			合計 185点		

理工型スタンダード方式の合格最低点は…190点

理工型スタンダード方式の合格最低点は…166点

---

**CASE 7 『農学部植物生命科学科』と『農学部資源生物科学科』を同一試験日に、【農学型3教科方式】で2出願した場合**

農学部植物生命科学科	農学型3教科方式	不合格	農学部資源生物科学科	農学型3教科方式	合格
英語 66点	数学 60点	生物 64点	英語 66点	数学 60点	生物 64点
合計 190点			合計 190点		

農学型3教科方式の合格最低点は…210点

農学型3教科方式の合格最低点は…185点



# 2017年度 志願数と合格数の現役比率および男女比率

## 学部別現役比率

### 公募推薦入試

学部	志 願			合 格		
	志願数	現役志願数	現役比率	合格数	現役合格数	現役比率
文学部	2,452	2,292	93.5%	565	511	90.4%
経済学部	1,868	1,706	91.3%	288	253	87.8%
経営学部	2,212	2,070	93.6%	164	154	93.9%
法学部	986	875	88.7%	210	187	89.0%
政策学部	1,100	1,034	94.0%	153	142	92.8%
国際学部	1,417	1,355	95.6%	221	204	92.3%
理工学部	1,351	1,117	82.7%	585	449	76.8%
社会学部	1,220	1,065	87.3%	514	444	86.4%
農学部	1,149	1,049	91.3%	268	237	88.4%
短期大学部	233	211	90.6%	111	100	90.1%
全 学 部	13,988	12,774	91.3%	3,079	2,681	87.1%

### 一般入試

学部	志 願			合 格		
	志願数	現役志願数	現役比率	合格数	現役合格数	現役比率
文学部	7,652	6,637	86.7%	1,311	1,084	82.7%
経済学部	5,775	4,974	86.1%	767	638	83.2%
経営学部	5,727	5,088	88.8%	760	666	87.6%
法学部	3,595	2,971	82.6%	712	548	77.0%
政策学部	3,667	3,255	88.8%	520	440	84.6%
国際学部	3,132	2,914	93.0%	576	536	93.1%
理工学部	3,613	2,867	79.4%	1,013	756	74.6%
社会学部	4,008	3,429	85.6%	748	614	82.1%
農学部	3,495	2,972	85.0%	878	718	81.8%
短期大学部	275	244	88.7%	72	65	90.3%
全 学 部	40,939	35,351	86.4%	7,357	6,065	82.4%

### センター試験利用入試

学部	志 願			合 格		
	志願数	現役志願数	現役比率	合格数	現役合格数	現役比率
文学部	1,664	1,407	84.6%	503	398	79.1%
経済学部	1,114	914	82.0%	394	308	78.2%
経営学部	965	829	85.9%	315	261	82.9%
法学部	810	642	79.3%	308	233	75.6%
政策学部	738	612	82.9%	146	118	80.8%
国際学部	776	691	89.0%	255	226	88.6%
理工学部	1,030	794	77.1%	286	208	72.7%
社会学部	642	547	85.2%	168	143	85.1%
農学部	560	449	80.2%	185	145	78.4%
短期大学部	28	25	89.3%	6	4	66.7%
全 学 部	8,327	6,910	83.0%	2,566	2,044	79.7%

## 学部別男女比

公募推薦入試、一般入試、センター試験利用入試の合計

