大学全体エネルギー使用量・原単位(原油換算)

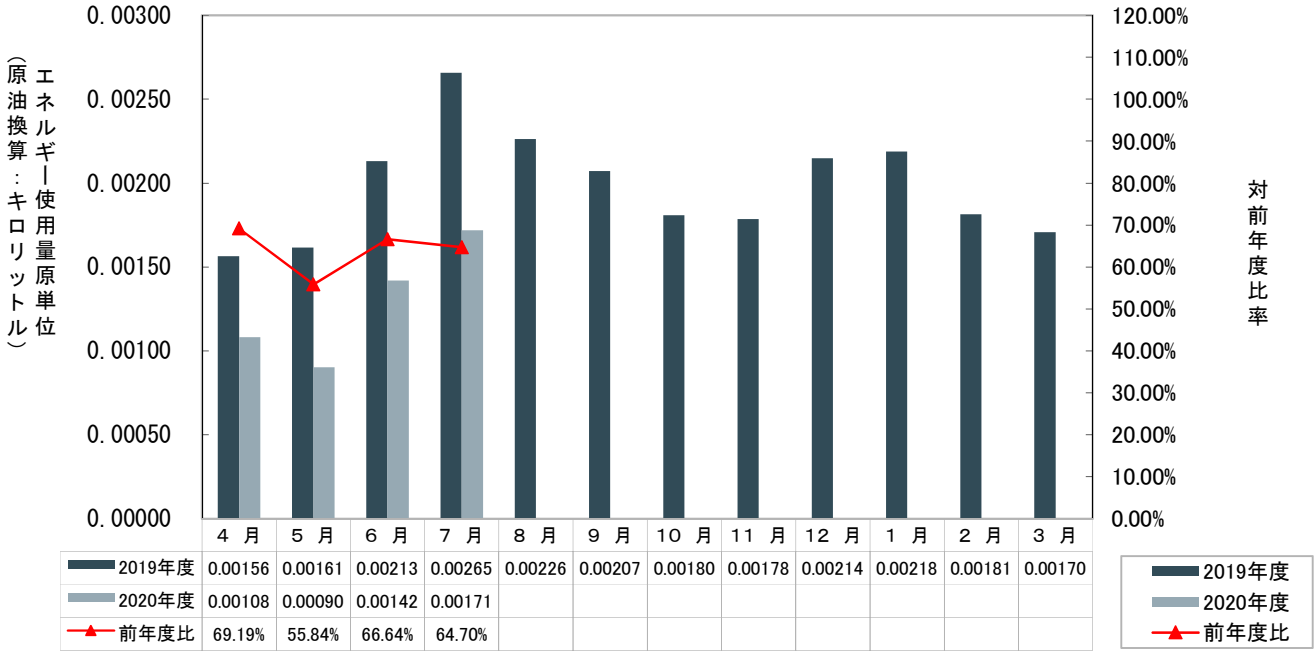

	4月	5月	6月	7月	8月	9月	10月	11月	12月	1月	2月	3月
2019年度	0.00156	0.00161	0.00213	0.00265	0.00226	0.00207	0.00180	0.00178	0.00214	0.00218	0.00181	0.00170
2020年度	0.00108	0.00090	0.00142	0.00171								
前年度比	69.19%	55.84%	66.64%	64.70%								

大学全体エネルギー使用量・原単位（CO2換算）

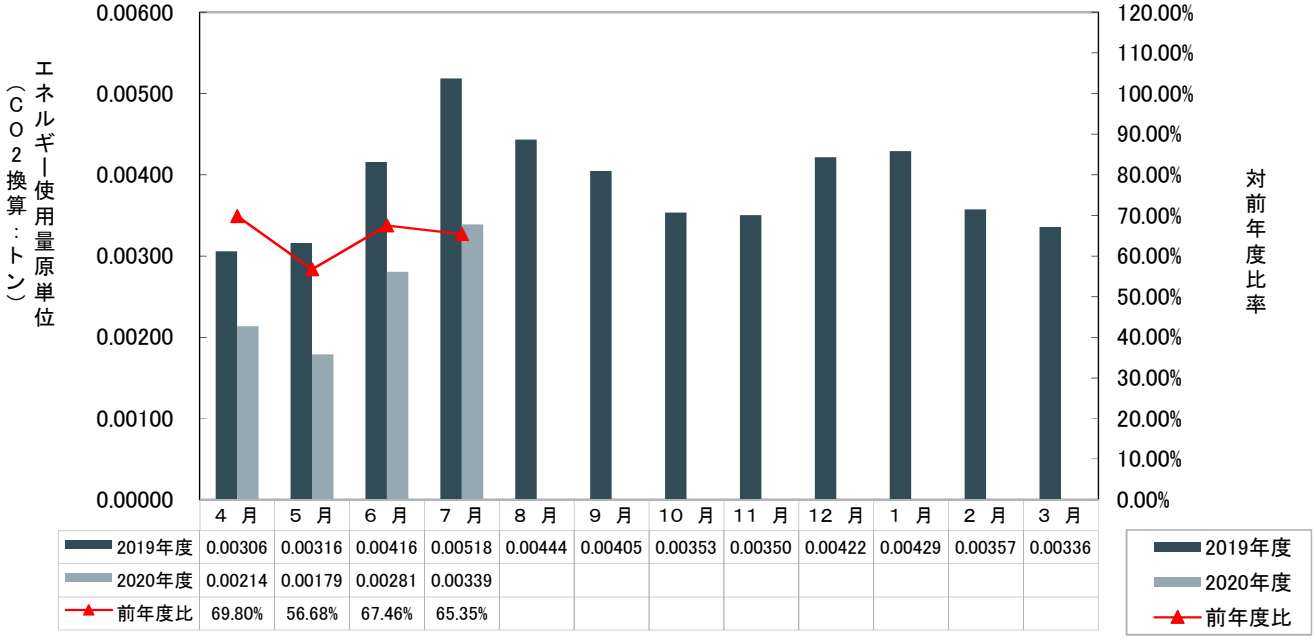

	4月	5月	6月	7月	8月	9月	10月	11月	12月	1月	2月	3月
2019年度	0.00306	0.00316	0.00416	0.00518	0.00444	0.00405	0.00353	0.00350	0.00422	0.00429	0.00357	0.00336
2020年度	0.00214	0.00179	0.00281	0.00339								
前年度比	69.80%	56.68%	67.46%	65.35%								

大学全体　電気使用量

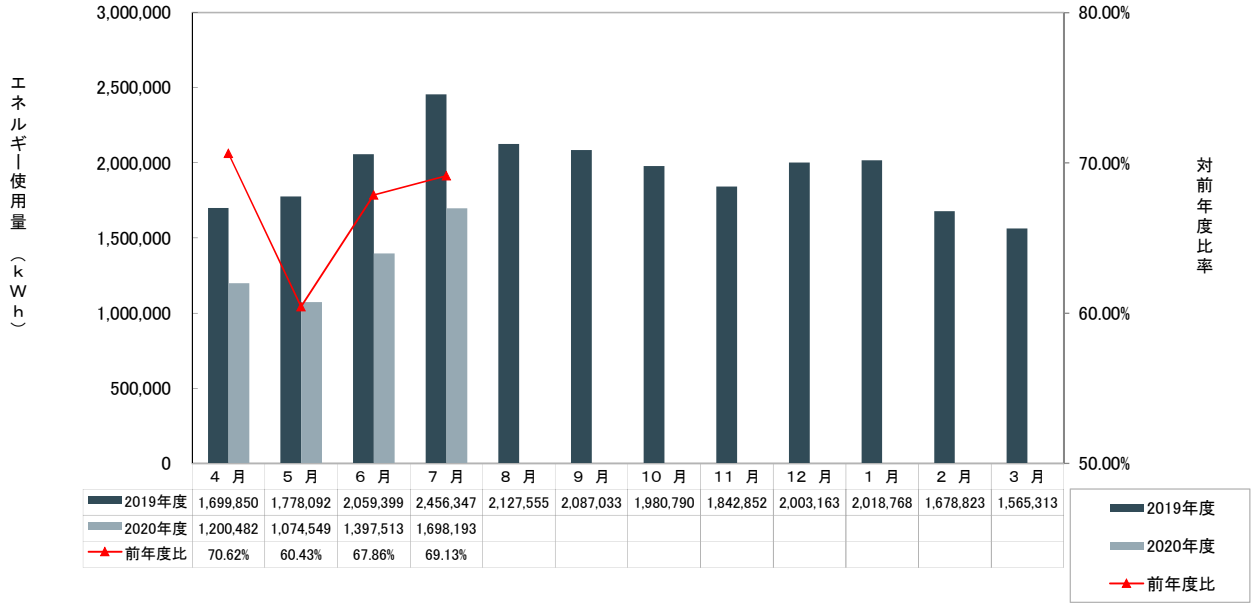

	4 月	5 月	6 月	7 月	8 月	9 月	10 月	11 月	12 月	1 月	2 月	3 月
2019年度	1,699,850	1,778,092	2,059,399	2,456,347	2,127,555	2,087,033	1,980,790	1,842,852	2,003,163	2,018,768	1,678,823	1,565,313
2020年度	1,200,482	1,074,549	1,397,513	1,698,193								
前年度比	70.62%	60.43%	67.86%	69.13%								

大学全体　ガス使用量

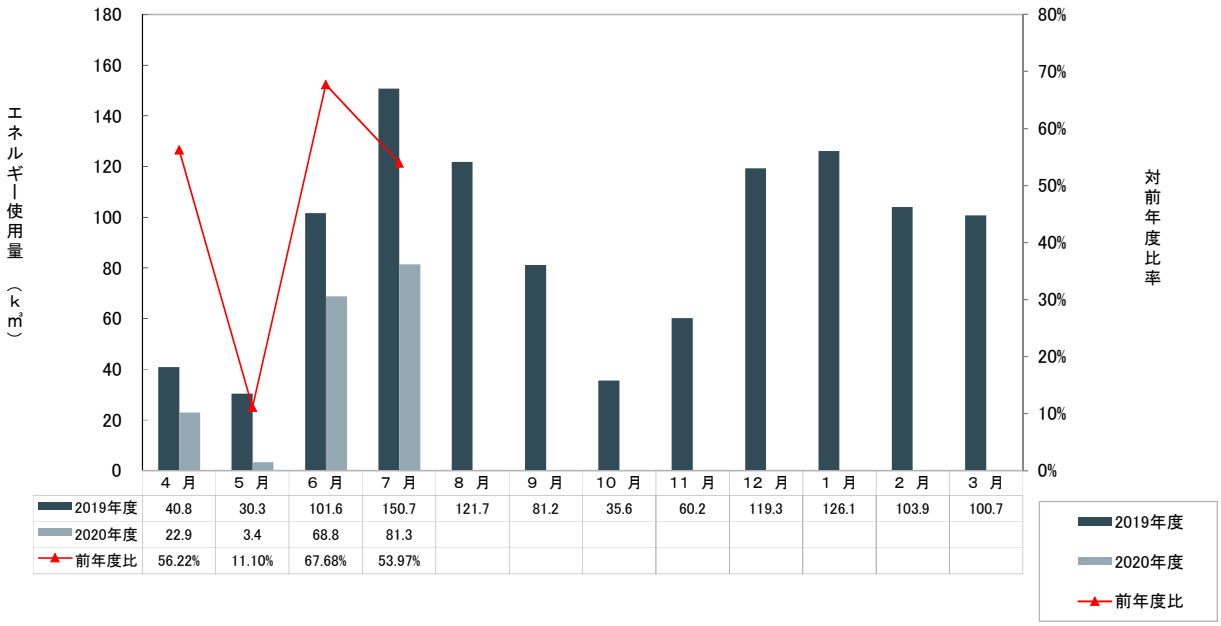

	4 月	5 月	6 月	7 月	8 月	9 月	10 月	11 月	12 月	1 月	2 月	3 月
2019年度	40.8	30.3	101.6	150.7	121.7	81.2	35.6	60.2	119.3	126.1	103.9	100.7
2020年度	22.9	3.4	68.8	81.3								
前年度比	56.22%	11.10%	67.68%	53.97%								