

2教科型公募推薦入試 評定平均値別合格率

学部	評定平均値											
	A(5.0~4.3)			B(4.2~3.5)			C(3.4~2.7)			D(2.6~1.9)		
	受験数	合格数	合格率	受験数	合格数	合格率	受験数	合格数	合格率	受験数	合格数	合格率
文学部	601	171	28.5%	1,422	258	18.1%	828	145	17.5%	36	11	30.6%
経済学部	324	77	23.8%	989	148	15.0%	723	66	9.1%	44	0	0.0%
経営学部	323	48	14.9%	901	62	6.9%	613	35	5.7%	41	2	4.9%
法学部	209	54	25.8%	588	78	13.3%	457	44	9.6%	17	0	0.0%
政策学部	156	22	14.1%	571	47	8.2%	439	34	7.7%	32	0	0.0%
国際学部	361	72	19.9%	707	56	7.9%	372	23	6.2%	5	1	20.0%
理工学部	130	85	65.4%	499	227	45.5%	508	202	39.8%	35	17	48.6%
社会学部	251	69	27.5%	1,016	116	11.4%	886	94	10.6%	51	2	3.9%
農学部	160	80	50.0%	427	146	34.2%	342	86	25.1%	11	2	18.2%
短期大学部	5	5	100.0%	17	10	58.8%	15	9	60.0%	0	0	-

専門高校・専門学科・総合学科対象推薦入試 入試結果

学部	学科	募集人員	志願数	受験数	合格数	合格最低点	得点率	倍率
経済学部	現代経済学科 国際経済学科 (学部で一括募集)	若干名	18	17	4	122/200	61.0%	4.25倍
経営学部	経営学科	14	42	39	18	143/200	71.5%	2.17倍
法学部	法律学科	若干名	5	5	0	-/200	-	-
政策学部	政策学科	若干名	10	9	4	124/200	62.0%	2.25倍
国際学部	国際文化学科	4	14	13	5	151/200	75.5%	2.60倍
	グローバルスタディーズ学科	2	5	5	3	145/200	72.5%	1.67倍
	国際学部小計	6	19	18	8	-	-	-
理工学部	数理情報学科	若干名	0	0	0	-/200	-	-
	電子情報学科	若干名	10	10	4	123/200	61.5%	2.50倍
	機械システム工学科	若干名	6	6	1	145/200	72.5%	6.00倍
	物質化学科	若干名	6	5	5	116/200	58.0%	1.00倍
	情報メディア学科	若干名	6	5	1	135/200	67.5%	5.00倍
	環境ソリューション工学科	若干名	2	2	0	-/200	-	-
	理工学部小計	若干名	30	28	11	-	-	-
社会学部	社会学科	3	11	11	4	160/200	80.0%	2.75倍
	コミュニティマネジメント学科	2	16	16	10	151/200	75.5%	1.60倍
	現代福祉学科	3	3	3	3	160/200	80.0%	1.00倍
	社会学部小計	8	30	30	17	-	-	-
農学部	植物生命科学科	若干名	2	2	1	174/200	87.0%	2.00倍
	資源生物科学科	若干名	5	5	4	121/200	60.5%	1.25倍
	食品栄養学科	若干名	3	3	2	123/200	61.5%	1.50倍
	食料農業システム学科	若干名	3	3	3	154/200	77.0%	1.00倍
	農学部小計	若干名	13	13	10	-	-	-
大 学 合 計		28	167	159	72	-	-	-
短期大学部	社会福祉学科	若干名	3	3	1	147/200	73.5%	3.00倍
	こども教育学科	若干名	5	2	1	153/200	76.5%	2.00倍
	短期大学部小計	若干名	8	5	2	-	-	-
總 合 計		28	175	164	74	-	-	-

検定試験利用型 文学部公募推薦入試 入試結果

学部	学科・専攻	募集人員	志願数	受験数	合格数	合格最低点	得点率	倍率
文学部	仏教学科	若干名	0	0	0	-/200	-	-
	歴史学科仏教史学専攻	若干名	0	0	0	-/200	-	-
	英語英米文学科	若干名	2	2	2	160/200	80.0%	1.00倍
	文学部小計	若干名	2	2	2	-	-	-

英語型 国際学部公募推薦入試 入試結果

学部	学科	募集人員	志願数	受験数	合格数	合格最低点	得点率	倍率
国際学部	国際文化学科	10	19	19	9	144/200	72.0%	2.11倍
	グローバルスタディーズ学科	10	22	21	14	157/200	78.5%	1.50倍
	国際学部小計	20	41	40	23	-	-	-

小論文型 短期大学部(社会福祉学科)公募推薦入試 入試結果

学部	学科	募集人員	志願数	受験数	合格数	合格最低点	得点率	倍率
短期大学部	社会福祉学科	10	14	14	13	134/200	67.0%	1.08倍

Ⅱ期

学部	学科	募集人員	志願数	受験数	合格数	合格最低点	得点率	倍率
短期大学部	社会福祉学科	10	6	5	5	148/200	74.0%	1.00倍

国語力基礎型 短期大学部(こども教育学科)公募推薦入試 入試結果

学部	学科	募集人員	志願数	受験数	合格数	合格最低点	得点率	倍率
短期大学部	こども教育学科	42	83	82	57	212/300	70.7%	1.44倍

国語型 短期大学部(こども教育学科)公募推薦入試 入試結果

学部	学科	募集人員	志願数	受験数	合格数	合格最低点	得点率	倍率
短期大学部	こども教育学科	5	48	14	8	151/200	75.5%	1.75倍

2018年度 一般入試(C日程)

一般入試(C日程)入試型・方式別 入試結果

学部	学科・専攻	入試型・方式	募集人員	志願数	受験数	合格数	合格最低点	得点率	倍率	
文学部	真宗学科	文スタ	4	74	73	3	153/200	76.5%	24.33倍	
		文高重		30	29	1	220/300	73.3%	29.00倍	
	仏教学科	文スタ	3	53	53	2	152/200	76.0%	26.50倍	
		文高重		23	21	1	228/300	76.0%	21.00倍	
	哲学専攻	文スタ	5	49	48	2	154/200	77.0%	24.00倍	
		文高重		41	40	3	239/300	79.7%	13.33倍	
		文スタ		67	62	4	161/200	80.5%	15.50倍	
	教育学専攻	文高重	5	24	22	1	254/300	84.7%	22.00倍	
		文スタ		61	60	1	170/200	85.0%	60.00倍	
	臨床心理学科	文高重	3	50	47	2	249/300	83.0%	23.50倍	
		文スタ		39	37	2	169/200	84.5%	18.50倍	
	歴史学科	日本史学専攻	文スタ	3	30	28	1	244/300	81.3%	28.00倍
			文高重		26	25	1	148/200	74.0%	25.00倍
		東洋史学専攻	文スタ	2	10	10	2	234/300	78.0%	5.00倍
			文高重		38	38	1	164/200	82.0%	38.00倍
		仏教史学専攻	文スタ	2	22	22	1	226/300	75.3%	22.00倍
			文高重		31	31	1	160/200	80.0%	31.00倍
	文化遺産学専攻	文スタ	2	18	18	2	240/300	80.0%	9.00倍	
		文高重		70	67	2	174/200	87.0%	33.50倍	
	日本語日本文学	文スタ	5	64	64	3	263/300	87.7%	21.33倍	
		文高重		78	77	4	155/200	77.5%	19.25倍	
英語英米文学	文スタ	5	33	33	1	250/300	83.3%	33.00倍		
	文高重		931	905	41	-	-	-		
経済学部	現代経済学科 国際経済学科 (学部で一括募集)	文スタ	10	308	298	7	159/200	79.5%	42.57倍	
		文高重		124	115	3	244/300	81.3%	38.33倍	
	経済学部小計	432	413	10	-	-	-			
経営学部	経営学科	文スタ	10	280	271	10	164/200	82.0%	27.10倍	
		文高重		128	122	4	248/300	82.7%	30.50倍	
経営学部小計	408	393	14	-	-	-				
法学部	法律学科	文スタ	16	304	298	14	157/200	78.5%	21.29倍	
		文高重		153	148	5	243/300	81.0%	29.60倍	
法学部小計	457	446	19	-	-	-				
政策学部	政策学科	文スタ	7	223	221	6	159/200	79.5%	36.83倍	
		文高重		60	59	1	251/300	83.7%	59.00倍	
政策学部小計	283	280	7	-	-	-				
国際学部	国際文化学科	文スタ	11	144	140	9	156/200	78.0%	15.56倍	
		文高重		63	62	3	250/300	83.3%	20.67倍	
	グローバルスタディーズ学科	文スタ	5	69	65	3	168/200	84.0%	21.67倍	
		文高重		35	34	2	251/300	83.7%	17.00倍	
	国際学部小計	311	301	17	-	-	-			
理工学部	数理情報学科	理スタ	4	37	34	5	225/300	75.0%	6.80倍	
		理配数		16	14	2	312/400	78.0%	7.00倍	
		理配理		6	4	1	355/400	88.8%	4.00倍	
	電子情報学科	理スタ	4	41	38	4	210/300	70.0%	9.50倍	
		理配数		19	14	1	351/400	87.8%	14.00倍	
		理配理		7	6	1	316/400	79.0%	6.00倍	
	機械システム工学科	理スタ	5	40	35	7	228/300	76.0%	5.00倍	
		理配数		17	15	3	310/400	77.5%	5.00倍	
		理配理		15	13	2	341/400	85.3%	6.50倍	
	物質化学科	理スタ	4	42	41	11	203/300	67.7%	3.73倍	
		理配数		8	8	2	306/400	76.5%	4.00倍	
		理配理		19	17	3	295/400	73.8%	5.67倍	
	情報メディア学科	理スタ	4	46	42	5	234/300	78.0%	8.40倍	
		理配数		20	17	2	337/400	84.3%	8.50倍	
	環境ソリューション工学科	理配理	4	14	12	1	361/400	90.3%	12.00倍	
理スタ		19		18	8	204/300	68.0%	2.25倍		
理配数		7		7	3	302/400	75.5%	2.33倍		
理工学部小計	25	377	339	62	-	-				
社会学部	社会学科	文スタ	11	193	187	9	154/200	77.0%	20.78倍	
		文高重		59	56	2	251/300	83.7%	28.00倍	
	コミュニティマネジメント学科	文スタ	9	144	142	7	154/200	77.0%	20.29倍	
		文高重		43	42	2	238/300	79.3%	21.00倍	
	現代福祉学科	文スタ	10	140	137	7	153/200	76.5%	19.57倍	
文高重		51		49	3	229/300	76.3%	16.33倍		
社会学部小計	30	630	613	30	-	-				
農学部	植物生命科学科	農スタ	3	63	57	3	161/200	80.5%	19.00倍	
		農高重		69	65	21	128/200	64.0%	3.10倍	
	資源生物科学科	農スタ	4	37	35	9	130/200	65.0%	3.89倍	
		農高重		53	52	4	152/200	76.0%	13.00倍	
	食料農業システム学科	農高重	2	18	17	1	265/300	88.3%	17.00倍	
農スタ		24		21	2	141/200	70.5%	10.50倍		
農学部小計	14	264	247	40	-	-				
大学合計	167	4,093	3,937	240	-	-				
短期大学	社会福祉学科	文スタ	2	51	51	8	136/200	68.0%	6.38倍	
		文高重		51	51	8	-	-		
短期大学部小計	2	51	51	8	-	-				
総合計	169	4,144	3,988	248	-	-				

※入試型・方式の名称は、以下のとおり略称表記しています。
 ◎文スタ(文系型・スタンダード方式)
 ◎文高重(文系型・高得点科目重視方式)
 ◎理スタ(理工型・スタンダード方式)
 ◎理配数(理工型・配点セレクト数学重視方式)
 ◎理配理(理工型・配点セレクト理科重視方式)
 ◎農スタ(農学型・スタンダード方式)

一般入試(C日程) 科目別平均点

※高得点科目重視方式・配点セレクト方式は重視科目を100点満点に換算しています。 ※平均点は、のべ数で算出しています。

学部	学科・専攻	英語 (100点満点)		国語 (100点満点)		数学 (100点満点)		物理 (100点満点)		化学 (100点満点)		生物 (100点満点)		
		合格者平均点	受験者平均点	合格者平均点	受験者平均点	合格者平均点	受験者平均点	合格者平均点	受験者平均点	合格者平均点	受験者平均点	合格者平均点	受験者平均点	
文学部	真宗学科	65.0	49.3	88.3	62.5									
	仏教学科	78.3	49.2	77.3	62.5									
	哲学専攻	哲学専攻	77.6	54.8	82.8	70.3								
		教育学専攻	77.6	56.2	86.8	68.5								
	臨床心理学科	78.7	56.9	88.0	70.1									
	歴史学科	日本史学専攻	85.7	56.6	80.7	68.6								
		東洋史学専攻	70.7	49.7	78.7	66.3								
		仏教史学専攻	67.0	52.2	86.0	63.5								
		文化遺産学専攻	72.0	57.0	85.0	67.5								
	日本語日本文学	85.0	56.4	89.2	74.3									
英語英米文学	79.4	62.5	79.8	64.3										
経済学部	現代経済学科・国際経済学科 (学部で一括募集)	79.1	58.8	85.0	66.6									
経営学部	経営学科	80.3	59.2	84.7	66.6									
法学部	法律学科	78.2	57.6	83.3	66.7									
政策学部	政策学科	82.3	58.6	83.4	67.5									
国際学部	国際文化学科	82.7	61.8	80.2	66.0									
	グローバルスタディーズ学科	79.6	65.0	87.8	68.3									
理工学部	数理情報学科	62.8	49.1			85.4	59.4	95.2	77.2	91.5	67.4			
	電子情報学科	64.3	50.2			67.5	50.7	96.7	75.7	-	58.1			
	機械システム工学科	67.8	54.6			81.7	58.1	92.7	77.3	88.0	68.0			
	物質化学科	57.3	52.0			73.8	51.5	91.3	79.9	87.1	70.0			
	情報メディア学科	65.6	52.6			86.5	54.3	96.4	76.6	-	62.9			
	環境ソリューション工学科	63.3	53.6			77.4	55.9	93.9	72.2	83.5	67.9			
	社会学部	社会学科	81.0	57.8	79.3	65.6								
コミュニティマネジメント学科	74.1	54.7	85.1	65.3										
現代福祉学科	77.6	55.6	79.0	64.4										
農学部	植物生命科学科	農学型	76.7	52.5								87.7	60.7	
	資源生物科学科	農学型	66.6	52.3								77.1	62.5	
	食品栄養学	農学型	66.7	52.5								77.8	64.7	
	食料農業システム学科	文系型	80.4	55.3	81.2	65.8								
農学型	70.0	51.6									75.5	60.3		
短期大学	社会福祉学科	70.1	51.5	75.8	62.8									

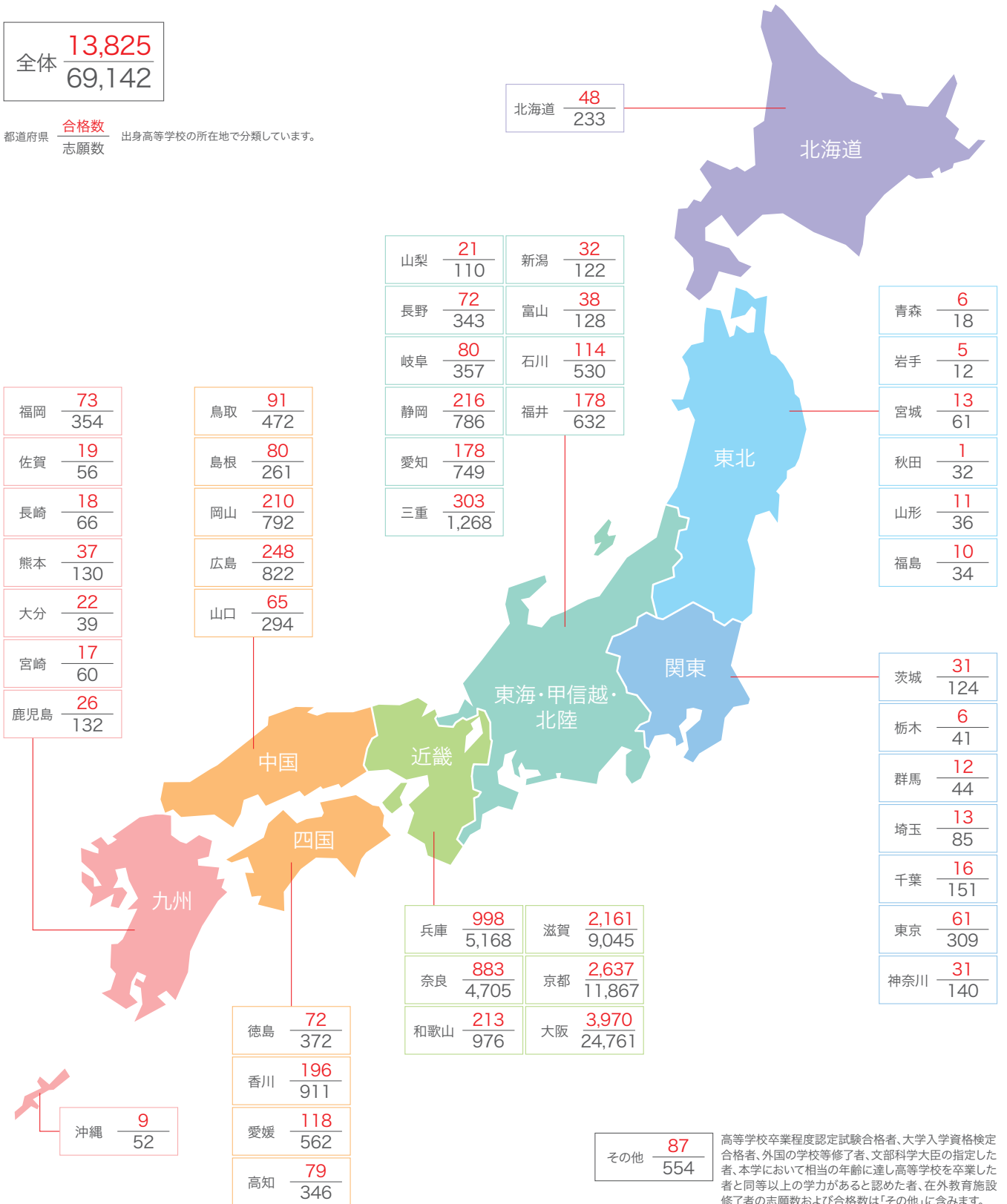
志願・合格状況

都道府県別 志願・合格状況

全入試形態合計(短期大学部を含む) ※外国人留学生入試等の志願数・合格数は含みません。

全体	13,825
	69,142

都道府県 **合格数** / **志願数** 出身高等学校の所在地で分類しています。



高等学校卒業程度認定試験合格者、大学入学資格検定合格者、外国の学校等修了者、文部科学大臣の指定した者、本学において相当の年齢に達し高等学校を卒業した者と同等以上の学力があると認められた者、在外教育施設修了者の志願数および合格数は「その他」に含みます。



学生マンション・アパートの紹介について

本学には学生寮はありません。下宿を必要とされる皆様には、本学100%出資の龍谷メルシー株式会社と龍谷大学生生活協同組合(国土交通大臣免許(4)第5776号)が、紹介を行っております。ご紹介させていただく物件は、快適な学生生活がおくれるよう、安心・安全を考慮しており、ご満足いただけることと存じます。

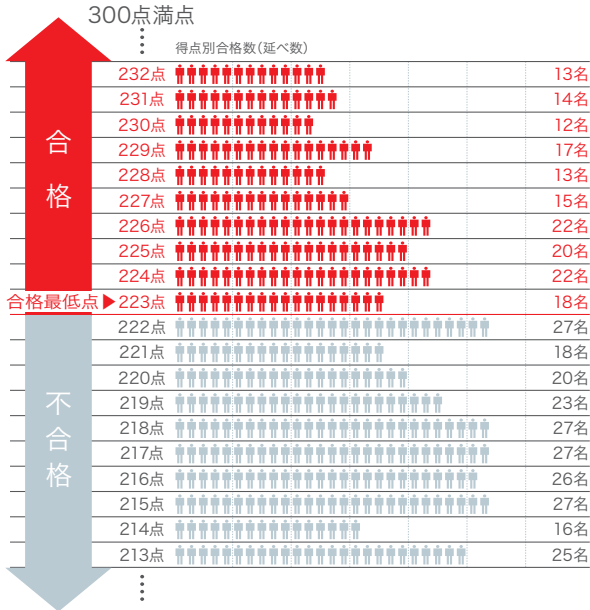
詳しくは、ホームページをご参照下さい。

龍谷メルシー株式会社(<http://www.r-merci.jp/>)
龍谷大学生生活協同組合(<http://www.ryukoku-coop.com/>)

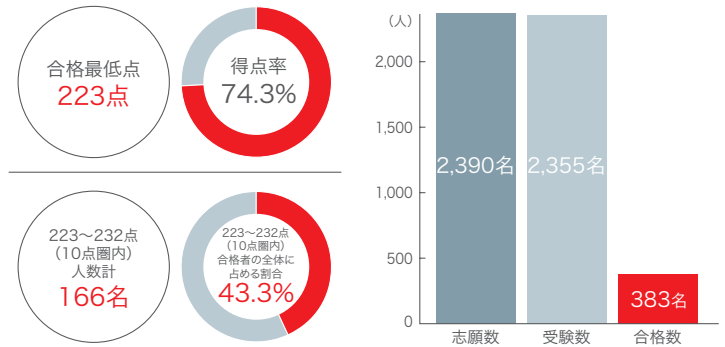
1点もあなどれない

合格最低点周辺の合格・不合格得点の人数分布

●2018年度一般入試(A日程)における**経済学部**文系型スタンダード方式の例



英語 100点 + 国語 100点 + 選択科目 (日本史、世界史、政治・経済、数学から1科目選択) 100点 = 合計 300点



●1点の重み

入学試験ではマークミスひとつで得点順位が大きく異なりますので、ケアレスミスは禁物です。1点でも多く得点するために、最後まであきらめない集中力と持続力を身に付けましょう。

合格のチャンスがひろがります！ 多彩な方式を活かして合格！

一般入試(A日程)で…

CASE 1 『国際学部グローバルスタディーズ学科』を同一試験日に、【文系型スタンダード方式】と【文系型高得点科目重視方式】で2出願した場合

国際学部グローバルスタディーズ学科 文系型スタンダード方式
文系型スタンダード方式の合格最低点は…232点
英語 91点 + 国語 61点 + 政治経済 69点 = 合計 221点 **不合格**

国際学部グローバルスタディーズ学科 文系型高得点科目重視方式
文系型高得点科目重視方式の合格最低点は…312点
英語 182点 + 国語 61点 + 政治経済 69点 = 合計 312点 **合格**

CASE 2 『理工学部機械システム工学科』を同一試験日に、【理工型スタンダード方式】と【理工型配点セレクト数学重視方式】で2出願した場合

理工学部機械システム工学科 理工型スタンダード方式
理工型スタンダード方式の合格最低点は…216点
英語 61点 + 数学 77点 + 化学 54点 = 合計 192点 **不合格**

理工学部機械システム工学科 理工型配点セレクト数学重視方式
理工型配点セレクト数学重視方式の合格最低点は…269点
英語 61点 + 数学 154点 + 化学 54点 = 合計 269点 **合格**

CASE 3 『法学部』と『社会学部社会学科』を同一試験日に、【文系型スタンダード方式】で2出願した場合

法学部 文系型スタンダード方式
文系型スタンダード方式の合格最低点は…223点
英語 70点 + 国語 68点 + 日本史 80点 = 合計 218点 **不合格**

社会学部社会学科 文系型スタンダード方式
文系型スタンダード方式の合格最低点は…218点
英語 70点 + 国語 68点 + 日本史 80点 = 合計 218点 **合格**

CASE 4 『文学部歴史学科日本史学専攻』と『文学部歴史学科文化遺産学専攻』と『文学部歴史学科仏教史学専攻』を同一試験日に、【文系型スタンダード方式】で3出願した場合

文学部歴史学科日本史学専攻 文系型スタンダード方式
文系型スタンダード方式の合格最低点は…240点
英語 64点 + 国語 75点 + 世界史 73点 = 合計 212点 **不合格**

文学部歴史学科文化遺産学専攻 文系型スタンダード方式
文系型スタンダード方式の合格最低点は…235点
英語 64点 + 国語 75点 + 世界史 73点 = 合計 212点 **不合格**

文学部歴史学科仏教史学専攻 文系型スタンダード方式
文系型スタンダード方式の合格最低点は…203点
英語 64点 + 国語 75点 + 世界史 73点 = 合計 212点 **合格**

CASE 5 『経済学部』と『経営学部』と『政策学部』を同一試験日に、【文系型高得点科目重視方式】で3出願した場合

経済学部 文系型高得点科目重視方式
文系型高得点科目重視方式の合格最低点は…305点
英語 76点 + 国語 164点 + 日本史 64点 = 合計 304点 **不合格**

経営学部 文系型高得点科目重視方式
文系型高得点科目重視方式の合格最低点は…310点
英語 76点 + 国語 164点 + 日本史 64点 = 合計 304点 **不合格**

政策学部 文系型高得点科目重視方式
文系型高得点科目重視方式の合格最低点は…300点
英語 76点 + 国語 164点 + 日本史 64点 = 合計 304点 **合格**

CASE 6 『理工学部情報メディア学科』と『理工学部数理情報学科』を同一試験日に、【理工型スタンダード方式】で2出願した場合

理工学部情報メディア学科 理工型スタンダード方式
理工型スタンダード方式の合格最低点は…194点
英語 64点 + 数学 59点 + 物理 70点 = 合計 193点 **不合格**

理工学部数理情報学科 理工型スタンダード方式
理工型スタンダード方式の合格最低点は…190点
英語 64点 + 数学 59点 + 物理 70点 = 合計 193点 **合格**

CASE 7 『農学部資源生物科学科』と『農学部植物生命科学科』を同一試験日に、【農学型3教科方式】で2出願した場合

農学部資源生物科学科 農学型3教科方式
農学型3教科方式の合格最低点は…200点
英語 70点 + 数学 67点 + 生物 57点 = 合計 194点 **不合格**

農学部植物生命科学科 農学型3教科方式
農学型3教科方式の合格最低点は…184点
英語 70点 + 数学 67点 + 生物 57点 = 合計 194点 **合格**

2018年度 志願数と合格数の現役比率および男女比率

学部別現役比率

公募推薦入試

学部	志願			合格		
	志願数	現役志願数	現役比率	合格数	現役合格数	現役比率
文学部	2,903	2,660	91.6%	587	520	88.6%
経済学部	2,106	1,869	88.7%	295	251	85.1%
経営学部	1,925	1,769	91.9%	165	156	94.5%
法学部	1,277	1,086	85.0%	176	149	84.7%
政策学部	1,209	1,086	89.8%	107	85	79.4%
国際学部	1,514	1,460	96.4%	183	179	97.8%
理工学部	1,207	1,031	85.4%	542	435	80.3%
社会学部	2,247	1,949	86.7%	298	246	82.6%
農学部	965	853	88.4%	324	264	81.5%
短期大学部	196	186	94.9%	109	100	91.7%
全学部	15,549	13,949	89.7%	2,786	2,385	85.6%

一般入試

学部	志願			合格		
	志願数	現役志願数	現役比率	合格数	現役合格数	現役比率
文学部	8,622	7,273	84.4%	1,340	1,066	79.6%
経済学部	5,855	4,855	82.9%	766	586	76.5%
経営学部	5,383	4,467	83.0%	642	507	79.0%
法学部	4,534	3,564	78.6%	592	449	75.8%
政策学部	3,413	2,935	86.0%	496	406	81.9%
国際学部	3,618	3,226	89.2%	447	388	86.8%
理工学部	3,224	2,563	79.5%	938	700	74.6%
社会学部	5,028	4,118	81.9%	770	635	82.5%
農学部	2,822	2,325	82.4%	773	623	80.6%
短期大学部	203	188	92.6%	63	60	95.2%
全学部	42,702	35,514	83.2%	6,827	5,420	79.4%

センター試験利用入試

学部	志願			合格		
	志願数	現役志願数	現役比率	合格数	現役合格数	現役比率
文学部	1,921	1,593	82.9%	511	397	77.7%
経済学部	1,723	1,316	76.4%	359	258	71.9%
経営学部	1,118	903	80.8%	283	219	77.4%
法学部	983	735	74.8%	340	249	73.2%
政策学部	509	416	81.7%	131	106	80.9%
国際学部	704	622	88.4%	316	279	88.3%
理工学部	1,051	788	75.0%	387	258	66.7%
社会学部	790	651	82.4%	229	186	81.2%
農学部	504	400	79.4%	145	108	74.5%
短期大学部	36	28	77.8%	12	9	75.0%
全学部	9,339	7,452	79.8%	2,713	2,069	76.3%

学部別男女比

公募推薦入試、一般入試、センター試験利用入試の合計

