

2023年8月28日試験時間更新

2024 年度

## 龍谷大学

3 年次編入学・転入学試験要項

2 年次転入学試験要項

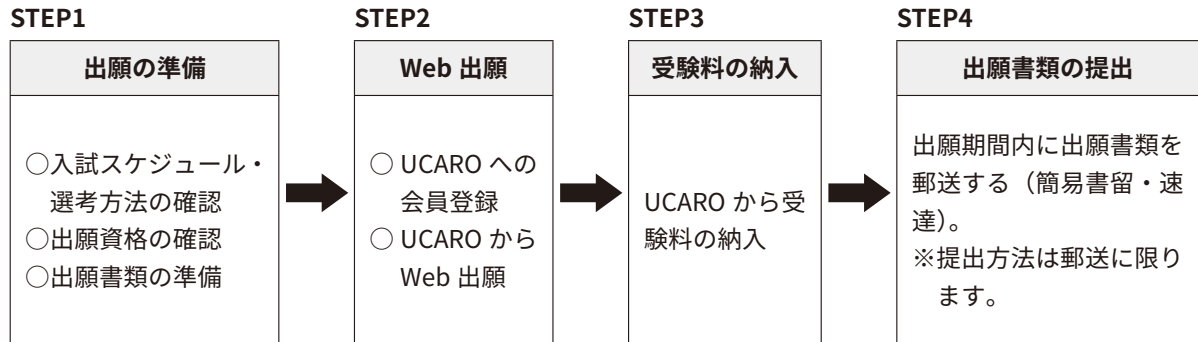
社会人編入学・転入学試験要項

3rd Year Transfer Students  
2nd Year Transfer Students  
Working Adults (Transfer Students)  
2024 Academic Year

Ryukoku University

# Admission Guide

## 出願の流れ



※詳細は、本入学試験要項（10ページ）を確認してください。

# 目次

龍谷大学 入学者受入れの方針 (アドミッション・ポリシー)	1
募集学部、学科(課程)・専攻、募集人員	1
入試スケジュール	2
選考方法	3
出願資格・出願条件・出願書類	6
Web出願	10
受験料・納入方法	10
出願書類のダウンロードについて	10
出願書類送付先	10
受験票の印刷	10
感染症(インフルエンザ等)による受験料返還について	10
合格発表	10
入学手続	11
単位の認定等	11
自然災害等による災害救助法適用地域居住の被災者を 対象とした特別措置	12
授業料等返還制度	12
注意事項	13
不正行為	13
学費等	14
「出身区分」コード	17
お問い合わせ先一覧	18
国籍コード	19

## 入学者受入れの方針（アドミッション・ポリシー）

入学者受入れの方針（アドミッション・ポリシー）は、龍谷大学入試情報サイトに掲載しています。  
[https://www.ryukoku.ac.jp/admission/nyushi/pdf/2023\\_policy.pdf](https://www.ryukoku.ac.jp/admission/nyushi/pdf/2023_policy.pdf)

## 募集学部、学科（課程）・専攻、募集人員

学 部	学科（課程）・専攻	募集人員※			
		2 年次転入学	3 年次編転入学	社会人編転入学	
文 学 部	真 宗 学 科	—	6 名		
	仏 教 学 科	—	5 名		
	哲 学 科	哲 学 専 攻	—	2 名	
		教 育 学 専 攻	—	2 名	
	臨 床 心 理 学 科	—	2 名		
	歴 史 学 科	日 本 史 学 専 攻	—	3 名	
		東 洋 史 学 専 攻	—	2 名	
		仏 教 史 学 専 攻	—	2 名	
		文 化 遺 産 学 専 攻	—	2 名	
	日 本 語 日 本 文 学 科	—	2 名		
英 語 英 米 文 学 科	—	2 名			
経 済 学 部	現 代 経 済 学 科	—	7 名	—	
	国 際 経 済 学 科	—	5 名	—	
経 営 学 部	経 営 学 科	—	5 名	—	
法 学 部	法 律 学 科	—	5 名	—	
政 策 学 部	政 策 学 科	—	5 名	—	
国 際 学 部	国 際 文 化 学 科	—	20 名	—	
	グ ローバルスタディーズ学科	若干名	10 名	—	
先端理工学部	数 理 ・ 情 報 科 学 課 程	若干名	2 名	—	
	知 能 情 報 メ デ ィ ア 課 程	若干名	2 名	—	
	電 子 情 報 通 信 課 程	若干名	2 名	—	
	機 械 工 学 ・ ロ ボ テ ィ ク ス 課 程	若干名	2 名	—	
	応 用 化 学 課 程	若干名	2 名	—	
	環 境 生 態 工 学 課 程	若干名	2 名	—	
社 会 学 部	社 会 学 科	—	5 名	—	
	コ ミ ュ ニ ティ マ ネ ジ メ ン ト 学 科	—	3 名	—	
	現 代 福 祉 学 科	—	30 名		
農 学 部	植 物 生 命 科 学 科	—	8 名		
	資 源 生 物 科 学 科	—	9 名		
	食 品 栄 養 学 科	若干名	4 名		
	食 料 農 業 シ ス テ ム 学 科	—	9 名		

※指定校推薦編入学試験の募集人員を含みます。

※文学部および社会学部現代福祉学科の募集人員には、社会人編転入学の募集人員（各学部・各学科・専攻とも若干名）を含みます。

※文学部において公認心理師受験資格課程の履修を希望する場合は、出願前に必ず文学部教務課（TEL：075-343-3317）に相談してください。編・転入学以前の科目の修得状況により、編・転入学後2年間のうちに所定の科目を修得することができない場合があります。公認心理師の受験資格については、国等が定める要件を確認してください。

※経済学部の所属学科は、出願書類、学科試験、面接などを総合して、合否判定時に決定します。合否判定の結果、希望する学科へ所属できない場合があります。

※農学部食品栄養学科において、編・転入学以前の科目の修得状況により、編・転入学後2年間のうちに管理栄養士国家試験受験資格を取得するための科目を修得できない場合があります。

※社会学部・社会学研究科は、2025年4月に深草キャンパスへ移転します。2025年4月からは、深草キャンパスへ通学することになります。

## 入試スケジュール

出願学部	出願期間 (締切日消印有効)	試験日	試験会場	合格発表日	入学手続Ⅰ	入学手続Ⅱ
先端理工学部	2023年 6月15日(木) ～6月21日(水)	2023年 7月8日(土)	龍谷大学 瀬田キャンパス	2023年 7月15日(土)	2023年 7月15日(土) ～7月24日(月)	2023年 7月15日(土) ～2024年 3月14日(木)
社会学部	2023年 10月5日(木) ～10月12日(木)	2023年 11月12日(日)	龍谷大学 深草キャンパス	2023年 11月18日(土)	2023年 11月18日(土) ～11月24日(金)	2023年 11月18日(土) ～2024年 2月29日(木)
農学部						
文学部						
経済学部						
経営学部						
法学部						
政策学部						
国際学部						

# 選考方法

## 試験科目

### 〈3年次編入学・転入学〉

学部	専門科目		外国語	面接
文学部	一般	各学科、専攻により異なる。 ※専門課程履修に必要な基礎的素養について試験する。	英語	
	社会人			
経済学部	経済学	※専門課程履修に必要な基礎的素養について試験する。	英語	
経営学部	経営学(会計学を含む)に関する小論文 ※専門課程履修に必要な基礎的素養について試験する。			
法学部	法学 ※専門課程履修に必要な基礎的素養について試験する。			
政策学部	小論文			
国際学部	一般	小論文		
	本学国際学部生			
先端理工学部	数理・情報科学課程	専門科目Ⅰ(1年次までの基礎学力:「微積分」、「線形代数」、「プログラミング」) 専門科目Ⅱ(2年次までの基礎学力:「微積分」、「線形代数」、「プログラミング」、「力学」)	英語	面接
	知能情報メディア課程	専門科目Ⅰ(2年次までの基礎学力:「数学」微積分、線形代数) 専門科目Ⅱ(2年次までの専門基礎学力:「情報・メディア工学」 計算機基礎、プログラミング)		
	電子情報通信課程	専門科目Ⅰ(1年次までの基礎学力:「数学」微分・積分・行列、 「物理」力学、「計算機基礎」コンピュータの仕組みなど) 専門科目Ⅱ(2年次までの基礎学力:「数学」微分方程式・ベクトル解析の初歩、「電気回路」直流回路および交流回路、「電磁気学」静電気・静磁気、「計算機基礎」コンピュータの構成等)		
	機械工学・ロボティクス課程	専門科目Ⅰ(1年次までの基礎学力:「物理」力学、「数学」微分・積分、線形代数) 専門科目Ⅱ(2年次までの基礎学力:「機械力学」1自由度系の振動、「材料力学」引張・圧縮とはりの曲げ、「熱力学」熱機関・サイクル)		
	応用化学課程	専門科目Ⅰ(1年次までの基礎学力:「化学基礎」原子と元素・化学結合・物質の性質・有機化学の基礎など) 専門科目Ⅱ(2年次までの基礎学力:「分析化学」化学平衡、「物理化学」化学熱力学、「無機化学」無機化学全般、「有機化学」炭化水素化合物の構造と反応・立体化学・ハロゲン化アルキル・芳香族化合物の化学など)		
	環境生態工学課程	専門科目Ⅰ(1年次までの基礎学力:「物理」力学、「化学」無機化学、「数学」微分・積分) 専門科目Ⅱ(2年次までの基礎学力:「環境工学」の基礎的事項、「生態学」の基礎的事項)		
社会学部	一般	社会学科……………社会学 コミュニティマネジメント学科……………コミュニティ論 現代福祉学科……………社会福祉学原論(社会福祉史を含む) ※専門課程履修に必要な基礎的素養について試験する。		
	社会人	現代福祉学科……………小論文		
農学部	植物生命科学科 資源生物科学科	専門科目(生物学) ※専門課程履修に必要な基礎的素養について試験する。	英語	
	食品栄養学科	専門科目Ⅰ(1年次までの基礎学力:「基礎生物化学」「生化学」「調理学」) 専門科目Ⅱ(2年次までの基礎学力:「解剖生理学」「食品学」「基礎栄養学」) ※農学部食品栄養学科での学修にあたっての備えているべき基礎学力を試験する。		
	食料農業システム学科	専門科目(食料経済学) ※専門課程履修に必要な基礎的素養について試験する。		

## 〈2年次転入学〉

学 部	専 門 科 目		外国語	面 接
国際学部	グローバル スタディーズ学科			
先端理工学部	数理・情報科学課程	専門科目Ⅰ（1年次までの基礎学力：「微積分」、「線形代数」、「プログラミング」）	英 語	面 接
	知能情報メディア課程	専門科目Ⅰ（1年次までの基礎学力：「数学」微積分）		
	電子情報通信課程	専門科目Ⅰ（1年次までの基礎学力：「数学」微分・積分・行列、「物理」力学、「計算機基礎」コンピュータの仕組みなど）		
	機械工学・ロボティクス課程	専門科目Ⅰ（1年次までの基礎学力：「物理」力学、「数学」微分・積分、線形代数）		
	応用化学課程	専門科目Ⅰ（1年次までの基礎学力：「化学基礎」原子と元素・化学結合・物質の性質・有機化学の基礎など）		
	環境生態工学課程	専門科目Ⅰ（1年次までの基礎学力：「物理」力学、「化学」無機化学、「数学」微分・積分）		
農学部	食品栄養学科	専門科目Ⅰ（1年次までの基礎学力：「基礎生物化学」「生化学」「調理学」）		

## 試験時間・合否判定

文学部				
試験時間	9：15～9：40	9：40～10：50	11：30～12：30	13：30～
試験科目	説 明	専門科目	外国語（英語）	面 接

文学部／社会人編入学・転入学				
試験時間	9：15～9：40	9：40～10：50		11：30～
試験科目	説 明	専門科目		面 接

経済学部				
試験時間	8：50～9：10	9：10～10：20	10：50～11：50	13：10～
試験科目	説 明	専門科目	外国語（英語）	面 接

経営学部				
試験時間	9：45～10：00	10：00～11：10	11：30～12：30	13：30～
試験科目	説 明	小論文	外国語（英語）	面 接

法学部				
試験時間	9：45～10：00	10：00～11：10	11：30～12：30	13：30～
試験科目	説 明	専門科目	外国語（英語）	面 接

政策学部				
試験時間	8：50～9：10	9：10～10：20	10：50～11：50	13：10～
試験科目	説 明	小論文	外国語（英語）	面 接

国際学部／3年次編入学・転入学				
試験時間	8：50～9：10	9：10～10：10	10：30～11：30	12：30～
試験科目	説 明	小論文	外国語（英語）※	面 接

※国際学部グローバルスタディーズ学科出願者について  
出願書類に定める英語の資格（スコア）のいずれかを提出した者は、「英語」を満点として採点するため、「外国語（英語）」を受験する必要はありません。

国際学部／3年次編入学・転入学（本学国際学部在學生に限る）				
試験時間	10：10～10：30		10：30～	
試験科目	説 明		面 接	

国際学部／2年次転入学（本学在學生に限る）				
試験時間	10：10～10：30		10：30～	
試験科目	説 明		面 接	

<b>社会学部</b>					
試験時間	9：45～10：00	10：00～11：10	11：30～12：30	13：30～	
試験科目	説明	専門科目	外国語（英語）	面接	

<b>社会学部／社会人編入学・転入学</b>					
試験時間	9：45～10：00	10：00～11：10	11：30～		
試験科目	説明	小論文	面接		

<b>先端理工学部／3年次編入学・転入学</b>					
試験時間	9：45～10：00	10：00～11：10	11：30～12：30	13：30～14：40	15：00～
試験科目	説明	専門科目Ⅰ	外国語（英語）	専門科目Ⅱ	面接

<b>先端理工学部／2年次転入学（本学在學生に限る）</b>					
試験時間	9：45～10：00	10：00～11：10	11：30～12：30	13：30～	
試験科目	説明	専門科目Ⅰ	外国語（英語）	面接	

<b>農学部／3年次編入学・転入学</b>					
試験時間	9：45～10：00	10：00～11：10	11：30～12：30	13：30～	
試験科目	説明	専門科目（Ⅰ・Ⅱ）	外国語（英語）	面接	

<b>農学部／2年次転入学（本学在學生に限る）</b>					
試験時間	9：45～10：00	10：00～11：10	11：30～12：30	13：30～	
試験科目	説明	専門科目Ⅰ	外国語（英語）	面接	

試験開始後30分以上遅刻した者は、受験できません。

#### 小論文・面接について

<b>文学部</b>	面接	文学部が定める入学者受入れの方針（アドミッション・ポリシー）への深い理解を前提として、志望する学科・専攻に対する明確な動機と学修意欲などを中心に面接します。
<b>経済学部</b>	面接	経済学部の入学者受入れの方針（アドミッション・ポリシー）について事前に理解しておくことを前提に、出願書類を基に志望動機・大学での学修の抱負などを中心に面接します。
<b>経営学部</b>	面接	経営学部の入学者受入れの方針（アドミッション・ポリシー）について事前に理解しておくことを前提に、出願書類を基にして、志望動機・高校卒業以降の学業状況・編入後の大学生生活の抱負などをふまえて適性を判定します。
<b>法学部</b>	面接	法学部の入学者受入れの方針（アドミッション・ポリシー）について事前に理解しておくことを前提に、法学部での学びの目標やどのような学生生活を送ろうとしているのか等を中心に面接します。
<b>政策学部</b>	小論文	受験生の文章表現力や論理性などを評価し、政策学部で学ぶにあたっての適性を判定します。
	面接	政策学部の入学者受入れの方針（アドミッション・ポリシー）について事前に理解しておくことを前提に、政策学部での学びの目標やどのような学生生活を送ろうとしているのか等を中心に面接します。
<b>国際学部</b>	小論文	受験生の思考力と文章構成力を評価し、国際学部で学ぶにあたっての適性および真摯な学修意欲の持ち主であるかどうかについて判定します。
	面接	なぜ国際学部での学修を強く希望し入学を志すのか、入学後も学業に情熱を注ぎ続ける意欲と勤勉さの持ち主であるかどうかを中心に面接します。
<b>先端理工学部</b>	面接	先端理工学部の各課程で必要となる基礎的な能力、志望動機、コミュニケーション力などについて対話を通じて評価します。
<b>社会学部</b>	小論文 (社会人のみ)	受験生の思考力、意見表明能力を評価し、社会学部で学ぶにあたっての適性・素質を判定します。
	面接	個人面接です。この試験では、社会学部での学修を強く希望し入学を志すのかについての適性・素質を判定します。入学後も学業に情熱を注ぎ続けることのできる強い意志を有しているかについても判定します。
<b>農学部</b>	面接	農学部が定める入学者受入れの方針（アドミッション・ポリシー）への深い理解を前提として、志望する学科に対する明確な動機と学修意欲などを中心に評価します。



### <合否判定>

- (1)出願書類、学科試験、面接などを総合して、合否を判定します。1科目でも欠席した場合は、その試験日をすべて欠席扱いとし、結果は通知しません。
- (2)経済学部の所属学科は、出願書類、学科試験、面接などを総合して決定します。合否判定の結果、希望する学科へ所属できない場合があります。
- (3)先端理工学部の3年次編入学・転入学試験は、修得単位・成績、学科試験および面接を総合して、合否を判定します。  
2年次での合否判定を希望する者は、その判定において編・転入の学年が第2年次となる場合があります。

## 出 願 資 格

### 3年次編入学・転入学／全学部・学科(課程)・専攻

次の(1)から(6)のいずれかに該当する者。

- (1)大学に2年以上在学した者または2024年3月に2年次修了見込みの者。  
**ただし、各学部への出願者は7ページの出願条件の一つを満たしている者に限る。**
- (2)短期大学を卒業した者または2024年3月に卒業見込みの者。
- (3)高等専門学校を卒業した者または2024年3月に卒業見込みの者。
- (4)専修学校の専門課程のうち、文部科学大臣の定める基準(専門課程の修業年限が2年以上で、かつ、課程の修了に必要な総授業時間数が1700時間以上)を満たすものを修了した者または2024年3月に修了見込みの者。ただし、学校教育法第90条に規定する大学入学資格を有する者に限る。  
**注。(4)の資格で出願できるのは、文学部・政策学部・国際学部・先端理工学部・社会学部・農学部の6学部に限ります。**
- (5)高等学校の専攻科の課程(修業年限が2年以上であること、その他文部科学大臣の定める基準を満たすものに限る。)を修了した者又は2024年3月修了見込みの者。ただし、学校教育法第90条に規定する大学入学資格を有する者に限る。  
**注。(5)の資格で出願できるのは、文学部・政策学部・国際学部・先端理工学部・社会学部・農学部の6学部に限ります。**
- (6)その他本学において上記(1)(2)と同等以上の学力があると認める者。  
**注。龍谷大学在学中で、同一学科・専攻の転入学は認めません(学科が同じでも専攻が異なれば転入学は可能です)。**

### 3年次転入学(本学国際学部生に限る)／国際学部

本学国際学部在籍する者で、2年次を修了した者または2024年3月に2年次修了見込みの者。  
**ただし、7ページの【出願条件】の(1)または(2)のいずれかを満たしている者に限る。**

### 2年次転入学(本学在学中に限る)／国際学部・先端理工学部・農学部食品栄養学科

本学のいずれかの学部在籍する者で、1年次を修了した者または2024年3月に1年次修了見込みの者。  
**ただし、8ページの(1)または(2)の出願条件の一つを満たしている者に限る。**

### 社会人編入学・転入学／文学部

2024年4月1日現在、満25歳に達し、次の(1)から(4)のいずれかに該当し、かつ(5)から(7)のいずれかに該当する者。  
**ただし、転入学試験出願者は7ページの出願条件の一つを満たしている者に限る。**

- (1)大学に2年以上在学した者、あるいは2024年3月に2年次修了見込みの者。
  - (2)短期大学を卒業した者、または2024年3月卒業見込みの者。
  - (3)高等専門学校を卒業した者、または2024年3月卒業見込みの者。
  - (4)その他本学において上記(1)(2)と同等以上の学力があると認められた者。
  - (5)勤労者等
    - ①就業者・就業予定者等(公務員、会社・団体等勤務者、自営者、自活者、就業予定者、自活予定者)
    - ②就業経験のある者(定年退職者等)
  - (6)主婦等(主婦、その他家事従事者)
  - (7)寺院関係者(浄土真宗をはじめとする仏教各宗派の住職、坊守、寺族、門徒推進員、門徒推進員予定者、門信徒等)
- 注。龍谷大学文学部在学中で、同一学科・専攻の転入学は認めません(学科が同じでも専攻が異なれば転入学は可能です)。**

※年齢が出願資格に満たない社会人の方は、一般の3年次編入学・転入学試験を受験してください。

※夜間に開講される課程ではありませんので、ご注意ください。

### 社会人編入学・転入学／社会学部 現代福祉学科

入学時に社会人としての経験を3年以上有し、次の(1)(2)のいずれかに該当する者。

- (1)大学に2年以上在学した者。**ただし、転入学試験出願者は7ページの出願条件の一つを満たしている者に限る。**
- (2)短期大学または高等専門学校を卒業した者。

# 出 願 条 件

## 〈3年次転入学〉

文 学 部	(1)大学に2年以上在学し、62単位以上修得済みの者または40単位以上修得済みで本学3年次転入学時に62単位以上修得見込みの者。 (2)大学2年に在学し、40単位以上修得済みで2年次修了時に62単位以上修得見込みの者。
経 済 学 部	(1)大学に2年以上在学し、62単位以上修得済みの者または本学3年次転入学時に62単位以上修得見込みの者。 (2)大学2年に在学し、2年次修了時に62単位以上修得見込みの者。
経 営 学 部	(1)大学に2年以上在学し、62単位以上修得済みの者または本学3年次転入学時に62単位以上修得見込みの者。 (2)大学2年に在学し、2年次修了時に62単位以上修得見込みの者。
法 学 部	(1)大学に2年以上在学し、62単位以上修得済みの者または本学3年次転入学時に62単位以上修得見込みの者。 (2)大学2年に在学し、2年次修了時に62単位以上修得見込みの者。
政 策 学 部	(1)大学に2年以上在学し、62単位以上修得済みの者または本学3年次転入学時に62単位以上修得見込みの者。 (2)大学2年に在学し、2年次修了時に62単位以上修得見込みの者。
国 際 学 部	(1)大学に2年以上在学し、62単位以上修得済みの者または本学3年次転入学時に62単位以上修得見込みの者。 (2)大学2年に在学し、2年次修了時に62単位以上修得見込みの者。  加えて、本学国際学部国際文化学科生が、グローバルスタディーズ学科へ出願する場合は、次の資格（スコア）のいずれかを取得していること。 2021年4月1日以降に受検した資格検定試験を有効とする。 a. TOEIC®L&R 685点以上 ※TOEIC®L&R IPテストについて、龍谷大学および龍谷大学生協が実施するIPテストは利用可能ですが、その他の団体が実施するIPテストは含みません。 ※TOEIC®L&R オンラインテストは含みません。 b. TOEFL iBT® 70点以上 ※TOEFL®のスコアを用いる場合は、「Official Score Reports（公式スコアレポート）」または、「Test Taker Score Report（受験者控用スコアレポート）」のいずれかを提出してください。 ※TOEFL iBT®テストはTest Dateスコアに限ります。（「MyBest™ scores」は利用できません）。 c. IELTS™ 5.5以上
先 端 理 工 学 部	(1)大学に2年以上在学し、62単位以上修得済みの者または本学3年次転入学時に62単位以上修得見込みの者。 (2)大学2年に在学し、2年次修了時に62単位以上修得見込みの者。 (注) なお、転入の学年は、修得単位・成績・試験結果などを考慮して、第2年次となる場合があります。
社 会 学 部	(1)大学に2年以上在学し、62単位以上修得済みの者または本学3年次転入学時に62単位以上修得見込みの者。 (2)大学2年に在学し、2年次修了時に62単位以上修得見込みの者。
農 学 部	(1)大学に2年以上在学し、62単位以上修得済みの者または本学3年次転入学時に62単位以上修得見込みの者。 (2)大学2年に在学し、2年次修了時に62単位以上修得見込みの者。

### 注1. 文学部、経済学部、先端理工学部、社会学部

上記の単位数は、当該大学が卒業要件に定める単位の有無は問いません。

### 注2. 経営学部、法学部、政策学部、国際学部、農学部

上記の単位数は、当該大学が卒業要件に定める単位数に限ります。

### 注3. 単位修得見込みにより転入学試験に合格しても、その単位数が修得できなかった場合は入学を取り消します。 (その場合は、至急当該学部教務課に連絡してください)

## 〈2 年次転入学〉

<p><b>国際学部 グローバル スタディーズ学科</b></p>	<p>(1)本学に1年以上在学し、36単位以上修得済みの者または本学2年次転入学時に36単位以上修得見込みの者。 (2)本学1年に在学し、1年次修了時に36単位以上修得見込みの者。</p> <p>加えて、次の資格（スコア）のいずれかを取得している者。 2021年4月1日以降に受検した資格検定試験を有効とする。</p> <p>a. TOEIC®L&amp;R 600点以上 ※TOEIC®L&amp;R IPテストについて、龍谷大学および龍谷大学生協が実施するIPテストは利用可能ですが、その他の団体が実施するIPテストは含みません。 ※TOEIC®L&amp;R オンラインテストは含みません。</p> <p>b. TOEFL iBT® 55点以上 ※TOEFL®のスコアを用いる場合は、「Official Score Reports（公式スコアレポート）」または、「Test Taker Score Report（受験者控用スコアレポート）」のいずれかを提出してください。 ※TOEFL iBT®テストはTest Dateスコアに限ります。（「MyBest™ scores」は利用できません）。</p> <p>c. IELTS™ 5.0以上</p>
<p><b>先端理工学部</b></p>	<p>(1)本学に1年以上在学し、30単位以上修得済みの者または本学2年次転入学時に30単位以上修得見込みの者。 (2)本学1年に在学し、1年次修了時に30単位以上修得見込みの者。</p>
<p><b>農学部</b></p>	<p>(1)本学に1年以上在学し、30単位以上修得済みの者または本学2年次転入学時に30単位以上修得見込みの者。 (2)本学1年に在学し、1年次修了時に30単位以上修得見込みの者。</p>

注. 単位修得見込みにより転入学試験に合格しても、その単位数が修得できなかった場合は入学を取り消します。  
(その場合は、至急当該学部教務課に連絡してください。)

## 出 願 書 類

1. 出願書類に不備や虚偽の記載があった場合には受験できません。
2. いったん提出された出願書類は、返却しません。
3. 出願書類は黒色のボールペンではっきりと記入してください（消せるボールペンは不可）。修正する場合は、修正液・修正テープを使用するか、二重線で消して書き直してください。  
※ただし、本人が記入する書類に限る

### 3 年次編入学・転入学／全学部・学科（課程）・専攻

### 社会人編入学・転入学／文学部、社会学部 現代福祉学科

- (1)卒業（見込）証明書または修了（見込）証明書  
四年制大学在学中の者は在学期間証明書（本学所定用紙）または卒業見込証明書、短期大学・高等専門学校在学中の者は卒業見込証明書、高等学校専攻科在学中の者は修了見込証明書を提出してください。  
なお、四年制大学を中退した者は、2年以上在学したことを示す在学期間証明書（本学所定用紙）を提出してください。
  - (2)成績証明書
  - (3)編入学・転入学試験志望理由書（本学所定用紙）
  - (4)修得単位数証明書（本学所定用紙）  
四年制大学在学中で、経営学部・法学部・政策学部・国際学部・農学部のいずれかへ出願する場合に必要です。
  - (5)単位修得見込証明書  
四年制大学在学中で、7ページに掲載の出願条件に記載している修得単位見込みの者が、文学部・経済学部・先端理工学部・社会学部・農学部 食品栄養学科のいずれかへ出願する場合に必要です。
  - (6)履修登録科目証明書（※今年度履修登録している授業科目が明記された証明書）  
先端理工学部・農学部 食品栄養学科へ出願する場合に必要です（(5)単位修得見込証明書において履修登録科目が明記されている場合は提出は不要）。
  - (7)次の資格（スコア）取得を証明する資料（資格を有する者のみ）  
国際学部グローバルスタディーズ学科の出願者で、資格を有している場合のみ必要です。  
実施団体が証明する正式文書（写し）を提出してください。2021年4月1日以降に受検した資格検定試験を有効とする。
- a. TOEFL iBT®80点以上  
※TOEFL®のスコアを用いる場合は、「Official Score Reports（公式スコアレポート）」または「Test Taker Score Report（受験者控用スコアレポート）」のいずれかを提出してください。  
※TOEFL iBT®テストはTest Dateスコアに限ります。（「MyBest™ scores」は利用できません）。

- b. TOEIC®L&R 730点以上
  - ※TOEIC®L&R IPテストは含みません。
  - ※TOEIC®L&R IPオンラインテストは含みません。
- c. IELTS™ 6.0以上
  - ※提出した者は、「英語」を満点として採点するため、「外国語（英語）」を受験する必要はありません。

### 3 年次転入学（本学国際学部生に限る）／国際学部

- (1)在学期間証明書（本学所定様式）
- (2)編入学・転入学試験志望理由書（本学所定様式）
- (3)修得単位数証明書（本学所定様式）
- (4)出願資格に定める英語の資格（スコア）取得を証明する資料  
グローバルスタディーズ学科へ出願する場合に必要です。  
実施団体が証明する正式文書（写し）を提出してください。2021年4月1日以降に受検した資格検定試験を有効とする。

### 専修学校出身者 3 年次編入学／文学部・政策学部・先端理工学部・社会学部・国際学部・農学部

- (1)修了（見込）証明書
- (2)成績証明書  
修了見込みの者は、成績証明書に加えて、現在履修中の科目がわかる「履修歴」の写し等。
- (3)編入学・転入学試験志望理由書（本学所定用紙）
- (4)受験資格証明書（本学所定用紙）
- (5)「高等学校卒業証明書」、「大学入学資格検定合格証明書」または「高等学校卒業程度認定試験合格証明書」（ただし、免除科目がある場合は最終高等学校調査書または成績証明書が必要です。）
- (6)履修登録科目証明書（※今年度履修登録している授業科目が明記された証明書）  
先端理工学部・農学部 食品栄養学科へ出願する場合に必要です。
- (7)次の資格（スコア）取得を証明する資料（資格を有する者のみ）  
国際学部グローバルスタディーズ学科の出願者で、資格を有している場合のみ必要です。  
実施団体が証明する正式文書（写し）を提出してください。2021年4月1日以降に受検した資格検定試験を有効とする。
- a. TOEFL iBT®80点以上
  - ※TOEFL®のスコアを用いる場合は、「Official Score Reports（公式スコアレポート）」または「Test Taker Score Report（受験者控用スコアレポート）」のいずれかを提出してください。
  - ※TOEFL iBT®テストはTest Dateスコアに限ります。（「My Best™ score」は利用できません。）
- b. TOEIC®L&R 730点以上
  - ※TOEIC®L&R IPテストは含みません。
  - ※TOEIC®L&R IPオンラインテストは含みません。
- c. IELTS™ 6.0以上
  - ※提出した者は、「英語」を満点として採点するため、「外国語（英語）」を受験する必要はありません。

### 2 年次転入学／国際学部グローバルスタディーズ学科・先端理工学部・農学部食品栄養学科

- (1)在学期間証明書（本学所定用紙）
- (2)編入学・転入学試験志望理由書（本学所定用紙）
- (3)修得単位数証明書（本学所定様式）
- (4)出願資格に定める英語の資格（スコア）取得を証明する資料  
国際学部へ出願する場合に必要です。  
実施団体が証明する正式文書（写し）を提出してください。2021年4月1日以降に受検した資格検定試験を有効とする。
- a. TOEIC®L&R 600点以上
  - ※TOEIC®L&R IPテストについて、龍谷大学および龍谷大学生協が実施するIPテストは利用可能ですが、その他の団体が実施するIPテストは含みません。
  - ※TOEIC®L&R オンラインテストは含みません。
- b. TOEFL iBT® 55点以上
  - ※TOEFL®のスコアを用いる場合は、「Official Score Reports（公式スコアレポート）」または、「Test Taker Score Report（受験者控用スコアレポート）」のいずれかを提出してください。
  - ※TOEFL iBT®テストはTest Dateスコアに限ります。（「MyBest™ scores」は利用できません。）
- c. IELTS™ 5.0以上



## Web出願

UCAROに新規会員登録の上、Web出願を行ってください

Web出願については、別紙「UCARO 新規会員登録」「Web出願」に記載されている説明事項を必ずご確認ください。

## 受験料・納入方法

受験料 35,000円

出願期間内に必ず以下の方法で納入してください。納入された受験料は返還いたしません。

### ●UCAROから納入

別紙「Web出願」「受験料の納入」に記載されている説明事項を必ずご確認ください。

- ・クレジットカード、コンビニエンスストア、Pay-easy（ペイジー）対応の銀行ATMまたはインターネットバンキングでの納入が可能です。（ただし、国外居住者はクレジットカード決済に限る）。なお、受験料の他に払込手数料が必要になります。
- ・支払期限はWeb出願を行った翌日23時59分00秒（日本時間）までとなります。ただし、出願期間最終日に支払った場合は、当日中の23時59分00秒（日本時間）までとなります。

## 出願書類のダウンロードについて

出願書類のうち、本学所定用紙については、本学Webサイトよりダウンロードし、必要事項を記入してください。

<URL><https://www.ryukoku.ac.jp/admission/nyushi/other/>

## 出願書類送付先

〒604-8799 中京郵便局留「龍谷大学入学試験願書受付センター」宛（郵送に限ります。）

※別紙「宛名ラベル」（UCAROよりダウンロード）を貼った市販の封筒（出願書類を折らずに封入できるサイズ）にて、簡易書留・速達で郵送してください。

## 受験票の印刷

受験票は、試験日の1週間前からUCAROにて発行可能です。試験日の3日前までに確認・印刷の上、印刷した受験票を試験当日ご持参ください。

受験票の印刷については、別紙「受験番号照会・受験票の印刷」に記載されている説明事項を必ずご確認ください。

## 感染症（インフルエンザ等）による受験料返還について

学校保健安全法で出席停止が定められている感染症（インフルエンザ・はしか等）にかかり、治癒していない場合、その感染症が他の受験生や監督者に拡がるおそれがありますので、原則として入学試験の受験をご遠慮願います。

学校保健安全法で出席停止が定められている感染症（インフルエンザ・はしか等）にかかり、治癒していないために本学入学試験を欠席する場合は、当該入学試験（欠席日分）にかかる受験料を返還いたしますので、本学HP（<https://www.ryukoku.ac.jp/admission/nyushi/syutsugan/henkan2.html>）で手続きを確認し、各自行ってください。

## 合格発表

合格発表は、合格発表日にUCARO上で通知いたします。

合格発表については、別紙「合否照会」に記載されている説明事項を必ずご確認ください。

## 入学手続

合格者には、UCAROで入学手続方法を案内します。  
所定の期日までに入学手続（ⅠおよびⅡ）を完了してください。  
手続期間は2ページの「入試スケジュール」を参照してください。

### 【入学時納入金について】

- (1)学費および諸会費については、14～16ページを参照してください。
- (2)入学手続の詳細については、合格通知の際に通知します。
- (3)いったん納入された入学申込金は返還いたしません。その他納入金の返還については、「授業料等返還制度」を参照してください。
- (4)手続期間経過後の入学手続は、いかなる事情があっても一切認めませんので充分注意してください。

## 単位の認定等

入学後の単位の認定は、各学部で行います。

文 学 部	出身大学・短期大学・高等専門学校・専修学校の専門課程・高等学校等の専攻科の課程での修得単位を基礎として、60～64単位を認定します。ただし、出身大学・短期大学・高等専門学校・専修学校の専門課程・高等学校等の専攻科の課程での修得単位を上限とします。
経 済 学 部	出身大学・短期大学・高等専門学校での修得単位を基礎として、62単位を上限として認定します。
経 営 学 部	出身大学・短期大学・高等専門学校での修得単位を基礎として、62単位を上限として認定します。
法 学 部	出身大学・短期大学・高等専門学校での修得単位を基礎として、62単位を上限として認定します。
政 策 学 部	出身大学・短期大学・高等専門学校・専修学校の専門課程・高等学校等の専攻科の課程での修得単位を基礎として、62単位を上限として認定します。
国 際 学 部	<3年次編入学・転入学> 出身大学・短期大学・高等専門学校・専修学校の専門課程・高等学校等の専攻科の課程での修得単位を基礎として、62単位を上限として認定します。 <2年次転入学> 出身学部・学科での修得単位を基礎として、42単位を上限として認定します。
先端理工学部	出身大学・短期大学・高等専門学校・専修学校の専門課程・高等学校等の専攻科の課程での修得単位を基礎として、先端理工学部当該課程での開講科目の範囲で認定することを基本とします。 なお、認定等にあたっては入学後の学修面で支障のないよう以下のような措置が講じられます。ただし、これら措置により認定する単位数は、前所属校における修得単位数を超えることはできません。 ①入学前の学修指導 編入学・転入学試験合格発表の後、早い時期に本学部教員が合格者を面談し、課程カリキュラム・単位認定制度（試験による単位認定制度および入学前科目履修制度を含む）を説明し、入学までの学修計画について指導します。 ②3年次および4年次配置科目の認定 編入学・転入学生が前所属校において単位取得した科目が、当該課程では編入学・転入学年より上の学年に配置されていても、単位認定を行うことがあります。 ③実力試験による単位認定 編入学・転入学生の前所属校に対応する科目がない場合には、実力を試す機会を与える為に試験を課し、合格点を取れば単位認定できる制度があります。

社会学部	<p>&lt;社会学科・コミュニティマネジメント学科&gt;          派立・関係短期大学出身者は64単位（仏教の思想を含む）、それ以外の短期大学出身者は60単位（仏教の思想を除く）を認定します。          四年制大学出身者については、短期大学からの編入生に準じ、個別対応とします。          高等専門学校・専修学校の専門課程・高等学校等の専攻科の課程出身者は、修得単位を基礎として、当学科での開講科目の範囲で個々に認定します。</p>
	<p>&lt;現代福祉学科&gt;          派立・関係短期大学出身者は62単位（仏教の思想を含む）、それ以外の短期大学出身者は58単位（仏教の思想を除く）を認定します。          ただし、社会福祉系短大出身の編入生で社会福祉士国家試験受験基礎資格を有する者に対しては、認定単位内で希望する指定科目を24単位まで認定することがあります。          四年制大学出身者については、短期大学からの編入生に準じ、個別対応とします。          高等専門学校・専修学校の専門課程・高等学校等の専攻科の課程出身者は、修得単位を基礎として、当学科での開講科目の範囲で個々に認定します。</p>
農学部	<p>&lt;植物生命科学科・資源生物科学科・食料農業システム学科&gt;          出身大学・短期大学・高等専門学校・専修学校の専門課程・高等学校等の専攻科の課程での修得単位を基礎として、62単位を上限として認定します。</p>
	<p>&lt;食品栄養学科&gt;          出身大学・短期大学・高等専門学校・専修学校の専門課程・高等学校等の専攻科の課程での修得単位を基礎として、農学部食品栄養学科当該課程での開講科目の範囲で認定することを基本とします。</p>

## 自然災害等による災害救助法適用地域居住の被災者を対象とした特別措置

龍谷大学では、災害者の経済的負担を軽減し、受験生の進学のための確保を図るために、災害救助法適用地域居住の被災者を対象とした特別措置を設けています。特別措置の適用を希望される受験生は、出願等の手続きをする前に入試部へ必ずご連絡ください（特別措置の詳細については、龍谷大学Webサイトをご参照ください。）

## 授業料等返還制度

全ての入学手続き完了後、入学を辞退される場合は、**2024年3月31日(日)15:00**までに手続きをしてください。手続き方法は「入学ハンドブック」でご確認ください。「入学ハンドブック」はUCAROと入学手続きガイダンス上で確認できます。

## 注 意 事 項

1. 試験中はすべて監督者の指示に従ってください。指示に従わないときは不正行為とみなし、全科目を無効とします。
2. 出願書類に不備や虚偽の記載があった場合には受験できません。また、合格後にそれが明らかになった場合は、入学を取り消します。
3. 龍谷大学入学試験では、障がい等のある受験生のために受験上の配慮を行います。受験上の配慮を希望する受験生は、出願等の手続をする前に本学へ必ずご連絡ください。
4. 新型コロナウイルス感染拡大を起因とする社会情勢に鑑み、入試日程、試験内容等を変更する場合があります。変更がある場合は入試情報サイト等で随時お知らせします。
5. 入国制限等により受験できない場合があります。なお、その場合は受験料から返還にかかる手数料1,000円を差し引いた額を返還します（書類審査方式は除く）。
6. 万が一受験料を返還する場合は、返還にかかる手数料1,000円を差し引いた金額を返還させていただきます。
7. 学部、研究科、試験種別により出願書類が異なります。対象となる所定の書類を提出してください。
8. 出願資格によっては、所定の出願書類の他に適宜必要書類の提出を求められることがあります。
9. いったん提出された出願書類は、返却いたしません。ただし、出身学校等において再発行できない書類に限り、原則として合格発表日以降に返却します。
10. 各種証明書の氏名が、現在の氏名と異なる場合は、戸籍抄本等を提出してください。
11. 各試験室において、試験開始後30分以上遅刻した者は、受験できません。  
試験時間中の途中退席は認めません（体調不良の場合は監督者に申し出てください）。試験終了後の退室についても監督者の指示に従ってください。
12. 出願書類への記入は出願者本人が黒色のボールペンではっきりと記入してください（消せるボールペン不可）。修正する場合は、二重線を引いて訂正してください。

### 個人情報取り扱いについて

出願書類等に記入された個人情報は、受験票発行や合否結果通知等本学入学試験に関わる事項および個人を特定しない各種統計資料作成のために使用いたします。また、本人の同意を得ることなく第三者に個人情報を提供することはありません。

※本学の個人情報保護への取り組みについては以下のホームページにてご確認ください。

<https://www.ryukoku.ac.jp/privacy.html>

## 不正行為

- (1)次に例示したことは不正行為になります。
- ・出願書類の偽造・虚偽記載をすること。
  - ・解答用紙に故意に虚偽の記載等（解答用紙に本人以外の氏名・受験番号を記入するなど）をすること。
  - ・カンニング行為（カンニングペーパー、教科書、参考書、他の受験生の答案を見る、携帯電話、スマートフォン・タブレット型端末・ウェアラブル端末、電子辞書、翻訳機、ICレコーダー等の電子機器類を使用する、他の人から答えを教わる等）をすること（電子機器類の電源を切っただけで済ませず、身につけていたり手に持っていたりしていた場合も不正行為となることがあります）。
  - ・志願者以外の者が志願者本人になりすまして試験を受けること。
  - ・試験中に、答えを教えるなど他の受験生を利するような行為をすること。
  - ・指示の前に、問題冊子を開いたり、解答を始めた、または解答をやめなかった。
  - ・試験中の使用を認められていない用具を使用した。
  - ・配付された問題冊子を、その試験時間が終了する前に、試験教室から持ち出した。
  - ・試験時間中に問題の内容を他者に伝えた。
  - ・解答用紙を試験教室から持ち出した（持ち帰る）。
  - ・試験時間中または休憩時間に関わらず、他の受験生の妨害や迷惑行為を行った。
  - ・監督者等の指示に従わない。
  - ・その他、試験の公平性を損なう恐れのある行為をした。
- (2)不正行為が疑われる際に、次のような対応をとることがあります。これらに応じない場合、不正行為を自認したとみなす場合があります。
- ・監督者等が注意をする、または事情を聴くこと。
  - ・席の移動または別室での受験をもとめること。
- (3)不正行為と認められた場合の本学の対応は以下のとおりとします。
- ①その場で受験の中止と退室を指示し、それ以後の受験はできなくなります。
  - ②当日の入学試験の成績を含め、本年度受験した本学入学試験すべての成績を無効とします。
  - ③当該年度に行われる本学の全ての入学試験の受験を認めません。
- ※上記①～③いずれの場合も入学検定料は返還しません。
- ④必要に応じて警察に被害届を提出する場合があります。



# 学 費 等

2024年度入学者の学費および諸会費の予定額は以下のとおりです。2024年度学費は2023年9月に決定しますので、決定後の金額については、9月に公表する大学ホームページおよびUCARO上でご確認ください。

## 〈3年次編入学・転入学〉

## 〈社会人編入学・転入学〉

他大学・他短期大学・高等専門学校・専修学校・高等学校等専攻科課程出身者

(単位：円)

	文学部 <sup>※3</sup> 経済学部	経営学部	法学部	政策学部	国際学部		先端理工学部		社会学部	農学部		
					国際文化 学科	グローバル スタディーズ学科	数理・情報 科学課程	数理・情報 科学課程以外		植物生命科学科 資源生物科学科	食品栄養 学科	食料農業 システム学科
学 費	入 学 金 <sup>※1</sup>	100,000	100,000	100,000	100,000	100,000	100,000	100,000	100,000	100,000	100,000	100,000
	前 期 授 業 料	380,500	380,500	380,500	380,500	403,000	480,500	514,500	514,500	380,500	489,500	489,500
	前 期 施 設 費	130,000	130,000	130,000	130,000	130,000	130,000	170,000	195,000	130,000	195,000	220,000
	前期実験実習料・実習料	—	—	—	7,500	5,000	—	71,800	71,800	17,950	71,800	96,800
	前期留学実習料	—	—	—	—	—	85,000	—	—	—	—	—
	入 学 時 納 入 金	610,500	610,500	610,500	618,000	638,000	795,500	856,300	881,300	628,450	856,300	906,300
	後 期 授 業 料	380,500	380,500	380,500	380,500	403,000	480,500	514,500	514,500	380,500	489,500	489,500
	後 期 施 設 費	130,000	130,000	130,000	130,000	130,000	130,000	170,000	195,000	130,000	195,000	220,000
	後期実験実習料・実習料	—	—	—	7,500	5,000	—	71,800	71,800	17,950	71,800	96,800
	後期留学実習料	—	—	—	—	—	85,000	—	—	—	—	—
	後 期 納 入 金	510,500	510,500	510,500	518,000	538,000	695,500	756,300	781,300	528,450	756,300	806,300
	初 年 度 納 入 金	1,121,000	1,121,000	1,121,000	1,136,000	1,176,000	1,491,000	1,612,600	1,662,600	1,156,900	1,612,600	1,712,600
諸 会 費	学 会 入 会 金	2,000	—	2,000	2,000	2,000	2,000	2,000	2,000	—	—	—
	学 会 費 ( 前 期 分 )	1,500	1,500	2,000	2,000	2,000	2,000	1,500	1,500	2,000	1,500	1,500
	学 友 会 入 会 金	4,500	4,500	4,500	4,500	4,500	4,500	4,500	4,500	4,500	4,500	4,500
	学 友 会 費 ( 前 期 分 )	1,750	1,750	1,750	1,750	1,750	1,750	1,750	1,750	1,750	1,750	1,750
	親 和 会 入 会 金	3,000	3,000	3,000	3,000	3,000	3,000	3,000	3,000	3,000	3,000	3,000
	親 和 会 費 ( 前 期 分 )	3,500	3,500	3,500	3,500	3,500	3,500	3,500	3,500	3,500	3,500	3,500
	校 友 会 予 納 金	10,000	10,000	10,000	10,000	10,000	10,000	10,000	10,000	10,000	10,000	10,000
	入 学 時 納 入 金	26,250	24,250	26,750	26,750	26,750	26,750	26,250	26,250	24,750	24,250	24,250
	学 会 費 ( 後 期 分 )	1,500	1,500	2,000	2,000	2,000	2,000	1,500	1,500	2,000	1,500	1,500
	学 友 会 費 ( 後 期 分 )	1,750	1,750	1,750	1,750	1,750	1,750	1,750	1,750	1,750	1,750	1,750
	親 和 会 費 ( 後 期 分 )	3,500	3,500	3,500	3,500	3,500	3,500	3,500	3,500	3,500	3,500	3,500
	後 期 納 入 金	6,750	6,750	7,250	7,250	7,250	7,250	6,750	6,750	7,250	6,750	6,750
初 年 度 納 入 金	33,000	31,000	34,000	34,000	34,000	34,000	33,000	33,000	32,000	31,000	31,000	
入 学 時 納 入 金 合 計	636,750	634,750	637,250	644,750	664,750	822,250	882,550	907,550	653,200	880,550	930,550	
後 期 納 入 金 合 計 <sup>※2</sup>	517,250	517,250	517,750	525,250	545,250	702,750	763,050	788,050	535,700	763,050	813,050	
初 年 度 納 入 金 総 計	1,154,000	1,152,000	1,155,000	1,170,000	1,210,000	1,525,000	1,645,600	1,695,600	1,188,900	1,643,600	1,743,600	

※1 入学金は入学年度のみ納入していただきます。

※2 後期納入金は、10月15日を納入期限としています。後期学費の納入に関する詳細は、9月上旬に経理課から保護者ポータルサイトを通じてご案内します。

※3 文学部歴史学科文化遺産学専攻は実習料として、前期17,950円、後期17,950円を納入していただきます。

注1 諸会費は学会、学友会、親和会、校友会からの委託徴収金です。

2 各学部等には、それぞれの学術研究の推進のために、専任教員、大学院生、学部学生等で構成する学会を設けています。その学会の会費として、入会金2,000円（経営学部・社会学部・農学部を除く）、学会費〔文学部・経済学部・経営学部・先端理工学部・農学部はそれぞれ3,000円（前期1,500円、後期1,500円）、法学部・政策学部・国際学部・社会学部はそれぞれ4,000円（前期2,000円、後期2,000円）〕を納入していただきます。

3 学友会は、全ての学生によって構成され、学生の声を反映させながら学生生活の改善・向上に取り組んでいる学生自治会です。その会費として、入会金4,500円、学友会費年間3,500円（前期1,750円、後期1,750円）を納入していただきます。

4 親和会は、学生の保護者をもって構成され、龍谷大学の発展に資し、あわせて会員相互の親睦を図ることを目的としています。その会費として、入会金3,000円、親和会費年間7,000円（前期3,500円、後期3,500円）を納入していただきます。

5 校友会は、龍谷大学および短期大学部を卒業した人等で、組織されています。終身会費として、40,000円納入していただく必要がありますが、この会費のうち、10,000円を入学時に予納していただくものです。残額については、卒業年次に納入していただきます。

本学短期大学部出身者

(単位：円)

	文学部 <sup>※3</sup> 経営学部	経済学部	法学部	政策学部	国際学部		先端理工学部		社会学部	農学部		
					国際文化 学科	グローバル スタディーズ学科	数理・情報 科学課程	数理・情報 科学課程以外		植物生命科学科 資源生物科学科	食品栄養 学科	食料農業 システム学科
学 費	入 学 金	—	—	—	—	—	—	—	—	—	—	—
	前 期 授 業 料	380,500	380,500	380,500	380,500	403,000	480,500	514,500	514,500	380,500	489,500	489,500
	前 期 施 設 費 <sup>※1</sup>	105,000	105,000	105,000	105,000	105,000	105,000	145,000	170,000	105,000	170,000	195,000
	前期実験実習料・実習料	—	—	—	7,500	5,000	—	71,800	71,800	17,950	71,800	96,800
	前期留学実習料	—	—	—	—	—	85,000	—	—	—	—	—
	入 学 時 納 入 金	485,500	485,500	485,500	493,000	513,000	670,500	731,300	756,300	503,450	731,300	781,300
	後 期 授 業 料	380,500	380,500	380,500	380,500	403,000	480,500	514,500	514,500	380,500	489,500	489,500
	後 期 施 設 費 <sup>※1</sup>	105,000	105,000	105,000	105,000	105,000	105,000	145,000	170,000	105,000	170,000	195,000
	後期実験実習料・実習料	—	—	—	7,500	5,000	—	71,800	71,800	17,950	71,800	96,800
	後期留学実習料	—	—	—	—	—	85,000	—	—	—	—	—
	後 期 納 入 金	485,500	485,500	485,500	493,000	513,000	670,500	731,300	756,300	503,450	731,300	781,300
	初 年 度 納 入 金	971,000	971,000	971,000	986,000	1,026,000	1,341,000	1,462,600	1,512,600	1,006,900	1,462,600	1,562,600
諸 会 費	学 会 入 会 金	—	2,000	2,000	2,000	2,000	2,000	2,000	2,000	—	—	—
	学 会 費 (前 期 分)	1,500	1,500	2,000	2,000	2,000	2,000	1,500	1,500	2,000	1,500	1,500
	学 友 会 入 会 金	—	—	—	—	—	—	—	—	—	—	—
	学 友 会 費 (前 期 分)	1,750	1,750	1,750	1,750	1,750	1,750	1,750	1,750	1,750	1,750	1,750
	親 和 会 入 会 金	—	—	—	—	—	—	—	—	—	—	—
	親 和 会 費 (前 期 分)	3,500	3,500	3,500	3,500	3,500	3,500	3,500	3,500	3,500	3,500	3,500
	校 友 会 予 納 金	—	—	—	—	—	—	—	—	—	—	—
	入 学 時 納 入 金	6,750	8,750	9,250	9,250	9,250	9,250	8,750	8,750	7,250	6,750	6,750
	学 会 費 (後 期 分)	1,500	1,500	2,000	2,000	2,000	2,000	1,500	1,500	2,000	1,500	1,500
	学 友 会 費 (後 期 分)	1,750	1,750	1,750	1,750	1,750	1,750	1,750	1,750	1,750	1,750	1,750
	親 和 会 費 (後 期 分)	3,500	3,500	3,500	3,500	3,500	3,500	3,500	3,500	3,500	3,500	3,500
	後 期 納 入 金	6,750	6,750	7,250	7,250	7,250	7,250	6,750	6,750	7,250	6,750	6,750
初 年 度 納 入 金	13,500	15,500	16,500	16,500	16,500	16,500	15,500	15,500	14,500	13,500	13,500	
入 学 時 納 入 金 合 計	492,250	494,250	494,750	502,250	522,250	679,750	740,050	765,050	510,700	738,050	788,050	
後 期 納 入 金 合 計 <sup>※2</sup>	492,250	492,250	492,750	500,250	520,250	677,750	738,050	763,050	510,700	738,050	788,050	
初 年 度 納 入 金 総 額	984,500	986,500	987,500	1,002,500	1,042,500	1,357,500	1,478,100	1,528,100	1,021,400	1,476,100	1,576,100	

※1 本学短期大学部出身者（2011年度以降入学生）が本学学部へ編入学する場合、編入学初年度及び2年度目（3年次・4年次）の施設費をそれぞれ年間50,000円減免しています。

※2 後期納入金は、9月末日を納入期限としています。後期学費の納入用紙は、9月上旬に経理課から保護者ポータルサイトを通じてご案内します。

※3 文学部歴史学科文化遺産学専攻は実習料として、前期17,950円、後期17,950円を納入していただきます。

注. 諸会費は、学会、学友会、親和会、校友会からの委託徴収金です。

本学転専攻・転学科者

(単位：円)

	文学部 <sup>※2</sup> 経済学部	国際学部		先端理工学部 <sup>※3</sup>		社会学部	農学部			
		国際文化 学科	グローバル スタディーズ学科	数理・情報 科学課程	数理・情報 科学課程以外		植物生命科学科 資源生物科学科	食品栄養 学科	食料農業 システム学科	
学 費	入 学 金	—	—	—	—	—	—	—	—	—
	前 期 授 業 料	380,500	403,000	480,500	514,500	514,500	380,500	489,500	489,500	489,500
	前 期 施 設 費	130,000	130,000	130,000	170,000	195,000	130,000	195,000	220,000	130,000
	前期実験実習料・実習料	—	5,000	—	71,800	71,800	17,950	71,800	96,800	17,950
	前期留学実習料	—	—	85,000	—	—	—	—	—	—
	入 学 時 納 入 金	510,500	538,000	695,500	756,300	781,300	528,450	756,300	806,300	637,450
	後 期 授 業 料	380,500	403,000	480,500	514,500	514,500	380,500	489,500	489,500	489,500
	後 期 施 設 費	130,000	130,000	130,000	170,000	195,000	130,000	195,000	220,000	130,000
	後期実験実習料・実習料	—	5,000	—	71,800	71,800	17,950	71,800	96,800	17,950
	後期留学実習料	—	—	85,000	—	—	—	—	—	—
	後 期 納 入 金	510,500	538,000	695,500	756,300	781,300	528,450	756,300	806,300	637,450
	初 年 度 納 入 金	1,021,000	1,076,000	1,391,000	1,512,600	1,562,600	1,056,900	1,512,600	1,612,600	1,274,900
諸 会 費	学 会 入 会 金	—	—	—	—	—	—	—	—	—
	学 会 費 (前 期 分)	1,500	2,000	2,000	1,500	1,500	2,000	1,500	1,500	1,500
	学 友 会 入 会 金	—	—	—	—	—	—	—	—	—
	学 友 会 費 (前 期 分)	1,750	1,750	1,750	1,750	1,750	1,750	1,750	1,750	1,750
	親 和 会 入 会 金	—	—	—	—	—	—	—	—	—
	親 和 会 費 (前 期 分)	3,500	3,500	3,500	3,500	3,500	3,500	3,500	3,500	3,500
	校 友 会 予 納 金	—	—	—	—	—	—	—	—	—
	入 学 時 納 入 金	6,750	7,250	7,250	6,750	6,750	7,250	6,750	6,750	6,750
	学 会 費 (後 期 分)	1,500	2,000	2,000	1,500	1,500	2,000	1,500	1,500	1,500
	学 友 会 費 (後 期 分)	1,750	1,750	1,750	1,750	1,750	1,750	1,750	1,750	1,750
	親 和 会 費 (後 期 分)	3,500	3,500	3,500	3,500	3,500	3,500	3,500	3,500	3,500
	後 期 納 入 金	6,750	7,250	7,250	6,750	6,750	7,250	6,750	6,750	6,750
初 年 度 納 入 金	13,500	14,500	14,500	13,500	13,500	14,500	13,500	13,500	13,500	
入 学 時 納 入 金 合 計	517,250	545,250	702,750	763,050	788,050	535,700	763,050	813,050	644,200	
後 期 納 入 金 合 計 <sup>※1</sup>	517,250	545,250	702,750	763,050	788,050	535,700	763,050	813,050	644,200	
初 年 度 納 入 金 総 額	1,034,500	1,090,500	1,405,500	1,526,100	1,576,100	1,071,400	1,526,100	1,626,100	1,288,400	

※1 後期納入金は、10月15日を納入期限としています。後期学費の納入に関する詳細は、9月上旬に経理課から保護者ポータルサイトを通じてご案内します。

※2 文学部歴史学科文化遺産学専攻は実習料として、前期17,950円、後期17,950円を納入していただきます。

※3 先端理工学部転課程の学費は別途お問い合わせください。

注. 諸会費は、学会、学友会、親和会、校友会からの委託徴収金です。

本学転学部者・本学出身者

(単位：円)

	文学部※2 経済学部	経営学部	法学部	政策学部	国際学部		先端理工学部		社会学部	農学部		
					国際文化 学科	グローバル スタディーズ学科	数理・情報 科学課程	数理・情報 科学課程以外		植物生命科学科 資源生物科学科	食品栄養 学科	食料農業 システム学科
入 学 金	—	—	—	—	—	—	—	—	—	—	—	—
前 期 授 業 料	380,500	380,500	380,500	380,500	403,000	480,500	514,500	514,500	380,500	489,500	489,500	489,500
前 期 施 設 費	130,000	130,000	130,000	130,000	130,000	130,000	170,000	195,000	130,000	195,000	220,000	130,000
前期実験実習料・実習料	—	—	—	7,500	5,000	—	71,800	71,800	17,950	71,800	96,800	17,950
前期留学実習料	—	—	—	—	—	85,000	—	—	—	—	—	—
入 学 時 納 入 金	510,500	510,500	510,500	518,000	538,000	695,500	756,300	781,300	528,450	756,300	806,300	637,450
後 期 授 業 料	380,500	380,500	380,500	380,500	403,000	480,500	514,500	514,500	380,500	489,500	489,500	489,500
後 期 施 設 費	130,000	130,000	130,000	130,000	130,000	130,000	170,000	195,000	130,000	195,000	220,000	130,000
後期実験実習料・実習料	—	—	—	7,500	5,000	—	71,800	71,800	17,950	71,800	96,800	17,950
後期留学実習料	—	—	—	—	—	85,000	—	—	—	—	—	—
後 期 納 入 金	510,500	510,500	510,500	518,000	538,000	695,500	756,300	781,300	528,450	756,300	806,300	637,450
初 年 度 納 入 金	1,021,000	1,021,000	1,021,000	1,036,000	1,076,000	1,391,000	1,512,600	1,562,600	1,056,900	1,512,600	1,612,600	1,274,900
学 会 入 会 金	2,000	—	2,000	2,000	2,000	2,000	2,000	2,000	—	—	—	—
学 会 費 (前 期 分)	1,500	1,500	2,000	2,000	2,000	2,000	1,500	1,500	2,000	1,500	1,500	1,500
学 友 会 入 会 金	—	—	—	—	—	—	—	—	—	—	—	—
学 友 会 費 (前 期 分)	1,750	1,750	1,750	1,750	1,750	1,750	1,750	1,750	1,750	1,750	1,750	1,750
親 和 会 入 会 金	—	—	—	—	—	—	—	—	—	—	—	—
親 和 会 費 (前 期 分)	3,500	3,500	3,500	3,500	3,500	3,500	3,500	3,500	3,500	3,500	3,500	3,500
校 友 会 予 納 金	—	—	—	—	—	—	—	—	—	—	—	—
入 学 時 納 入 金	8,750	6,750	9,250	9,250	9,250	9,250	8,750	8,750	7,250	6,750	6,750	6,750
学 会 費 (後 期 分)	1,500	1,500	2,000	2,000	2,000	2,000	1,500	1,500	2,000	1,500	1,500	1,500
学 友 会 費 (後 期 分)	1,750	1,750	1,750	1,750	1,750	1,750	1,750	1,750	1,750	1,750	1,750	1,750
親 和 会 費 (後 期 分)	3,500	3,500	3,500	3,500	3,500	3,500	3,500	3,500	3,500	3,500	3,500	3,500
後 期 納 入 金	6,750	6,750	7,250	7,250	7,250	7,250	6,750	6,750	7,250	6,750	6,750	6,750
初 年 度 納 入 金	15,500	13,500	16,500	16,500	16,500	16,500	15,500	15,500	14,500	13,500	13,500	13,500
入 学 時 納 入 金 合 計	519,250	517,250	519,750	527,250	547,250	704,750	765,050	790,050	535,700	763,050	813,050	644,200
後 期 納 入 金 合 計※1	517,250	517,250	517,750	525,250	545,250	702,750	763,050	788,050	535,700	763,050	813,050	644,200
初 年 度 納 入 金 総 額	1,036,500	1,034,500	1,037,500	1,052,500	1,092,500	1,407,500	1,528,100	1,578,100	1,071,400	1,526,100	1,626,100	1,288,400

※1 後期納入金は、10月15日を納入期限としています。後期学費の納入に関する詳細は、9月上旬に経理課から保護者ポータルサイトを  
通じてご案内します。

※2 文学部歴史学科文化遺産学専攻は実習料として、前期17,950円、後期17,950円を納入していただきます。

注. 諸会費は、学会、学友会、親和会、校友会からの委託徴収金です。

2年次転学科・転入学

(単位：円)

	本学短期大学部出身者				本学転学科者			
	国際学部 グローバル スタディーズ学科	先端理工学部		農学部	国際学部 グローバル スタディーズ学科	先端理工学部		農学部
		数理・情報科学 課程	数理・情報科学 課程以外	食品栄養学科		数理・情報科学 課程	数理・情報科学 課程以外	食品栄養学科
入 学 金	—	—	—	—	—	—	—	—
前 期 授 業 料	480,500	514,500	514,500	489,500	480,500	514,500	514,500	489,500
前 期 施 設 費	130,000	170,000	195,000	220,000	130,000	170,000	195,000	220,000
前期実験実習料・実習料	—	71,800	71,800	96,800	—	71,800	71,800	96,800
前期留学実習料	85,000	—	—	—	85,000	—	—	—
入 学 時 納 入 金	695,500	756,300	781,300	806,300	695,500	756,300	781,300	806,300
後 期 授 業 料	480,500	514,500	514,500	489,500	480,500	514,500	514,500	489,500
後 期 施 設 費	130,000	170,000	195,000	220,000	130,000	170,000	195,000	220,000
後期実験実習料・実習料	—	71,800	71,800	96,800	—	71,800	71,800	96,800
後期留学実習料	85,000	—	—	—	85,000	—	—	—
後 期 納 入 金	695,500	756,300	781,300	806,300	695,500	756,300	781,300	806,300
初 年 度 納 入 金	1,391,000	1,512,600	1,562,600	1,612,600	1,391,000	1,512,600	1,562,600	1,612,600
学 会 入 会 金※1	2,000	2,000	2,000	—	—	—	—	—
学 会 費 (前 期 分)	2,000	1,500	1,500	1,500	2,000	1,500	1,500	1,500
学 友 会 入 会 金	—	—	—	—	—	—	—	—
学 友 会 費 (前 期 分)	1,750	1,750	1,750	1,750	1,750	1,750	1,750	1,750
親 和 会 入 会 金	—	—	—	—	—	—	—	—
親 和 会 費 (前 期 分)	3,500	3,500	3,500	3,500	3,500	3,500	3,500	3,500
校 友 会 予 納 金	—	—	—	—	—	—	—	—
入 学 時 納 入 金	9,250	8,750	8,750	6,750	7,250	6,750	6,750	6,750
学 会 費 (後 期 分)	2,000	1,500	1,500	1,500	2,000	1,500	1,500	1,500
学 友 会 費 (後 期 分)	1,750	1,750	1,750	1,750	1,750	1,750	1,750	1,750
親 和 会 費 (後 期 分)	3,500	3,500	3,500	3,500	3,500	3,500	3,500	3,500
後 期 納 入 金	7,250	6,750	6,750	6,750	7,250	6,750	6,750	6,750
初 年 度 納 入 金	16,500	15,500	15,500	13,500	14,500	13,500	13,500	13,500
入 学 時 納 入 金 合 計	704,750	765,050	790,050	813,050	702,750	763,050	788,050	813,050
後 期 納 入 金 合 計	702,750	763,050	788,050	813,050	702,750	763,050	788,050	813,050
初 年 度 納 入 金 総 額	1,407,500	1,528,100	1,578,100	1,626,100	1,405,500	1,526,100	1,576,100	1,626,100

※1 本学出身者のうち、当該学部以外の出身者は、学会入会金が必要です。ただし、経済学会・経営学会については、相互出身の場合、  
学会入会金は不要です。

注. 諸会費は、学会、学友会、親和会、校友会からの委託徴収金です。

# 「出身区分」コード

出願学部 出身校	文学部	経済学部	経営学部	法学部	政策学部	国際学部			先端理工学部				社会学部	農学部		
						国際文化学科	グローバル スタディーズ学科		数理・情報 科学課程	数理・情報 科学課程 以外	数理・情報 科学課程	数理・情報 科学課程 以外		全学科	食品栄 養学科	
							3年次 編入	2年次 編入	3年次 編入	3年次 編入	2年次 編入	2年次 編入				3年次 編入
他大学・他短大 高等専門学校 出身者 専修学校	A	A	A	A	A	A	A		A	A	A	A	A	A	A	
本学短期大学部出身者 (2011年度以降入学者)	I	H	H	H	H	H	H	C	J	J	K	K	H	H	H	
本学短期大学部出身者 (2010年度以前入学者)	E	C	C	C	C	C	G	C	K	K	M	M	C	C	C	
本学転学科・転 課程・転専攻者	D	D				D	D	D	D	D	D	D	B	B	B	
本学転学部・本学卒業生	文学部	D	B	B	B	B	B	B	B	B	B	B	B	B	B	
	経済学部	B	D	B	B	B	B	B	B	B	B	B	B	B	B	
	経営学部	B	D	B	B	B	B	B	B	B	B	B	B	B	B	
	法学部	B	B	B	D	B	B	B	B	B	B	B	B	B	B	
	国際文化学部	B	B	B	B	B	D	D	D	B	B	B	B	B	B	
	国際学部	B	B	B	B	B	D	D	D	B	B	B	B	B	B	
	政策学部	B	B	B	B	D	B	B	B	B	B	B	B	B	B	
	理工学部・ 先端理工学部	B	B	B	B	B	B	B	B	D	D	D	D	B	B	B
	社会学部	B	B	B	B	B	B	B	B	B	B	B	B	B	B	B
	農学部	B	B	B	B	B	B	B	B	B	B	B	B	B	B	B

## お問い合わせ先一覧

学部	電話番号	所在地
文 学 部	075-343-3317	大宮キャンパス 〒600-8268 京都市下京区七条通大宮東入大工町125 - 1
経 済 学 部	075-645-7894	深草キャンパス 〒612-8577 京都市伏見区深草塚本町67
経 営 学 部	075-645-7895	
法 学 部	075-645-7896	
政 策 学 部	075-645-2285	
国 際 学 部	075-645-5645	瀬田キャンパス 〒520-2194 大津市瀬田大江町横谷 1 - 5
先 端 理 工 学 部	077-543-7730	
社 会 学 部	077-543-7760	
農 学 部	077-599-5601	

※問い合わせ時間

月曜日・水～金曜日	9：00～11：45	12：45～17：00
火曜日	10：45～11：45	12：45～17：00

## 国籍コード一覧

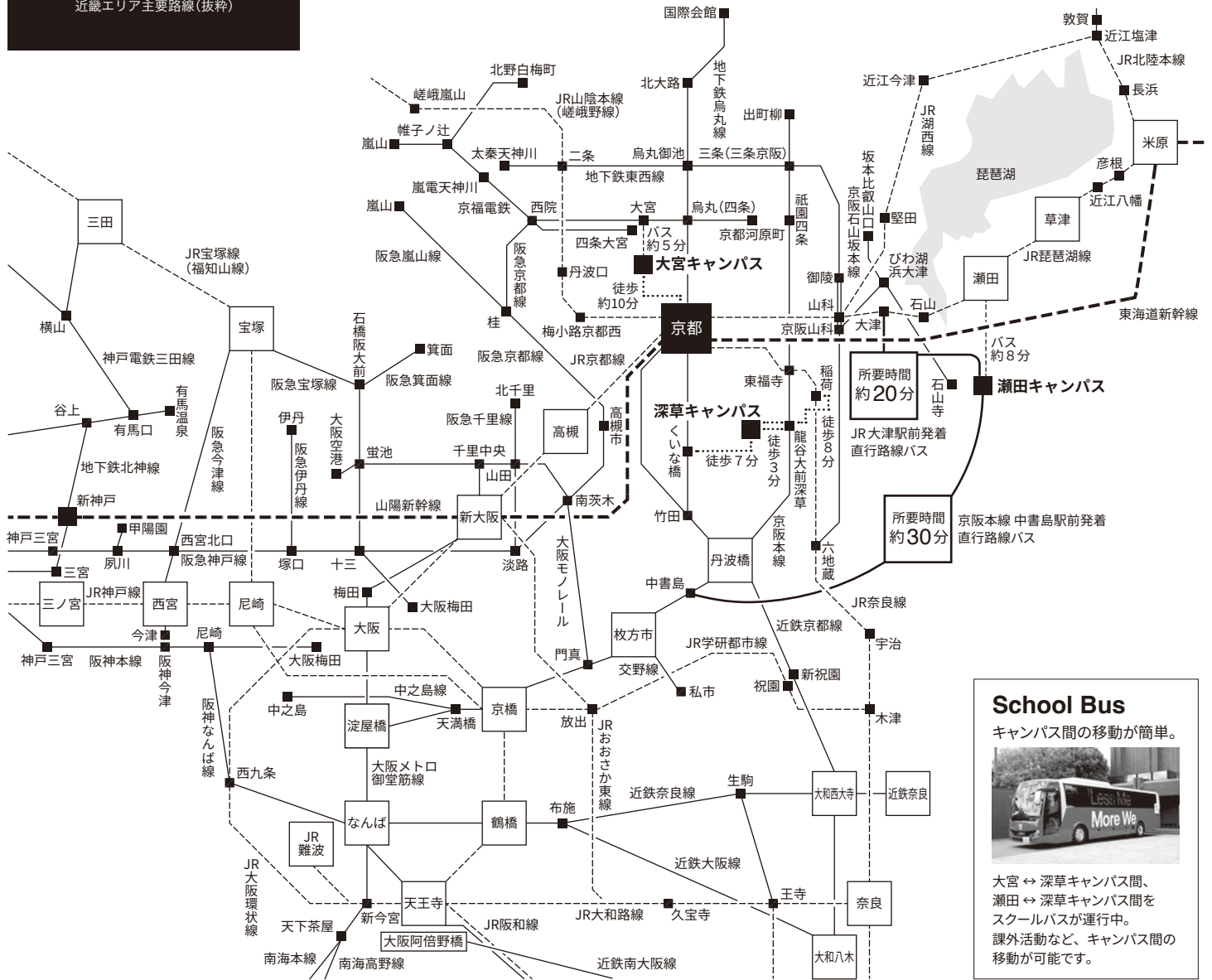
Web出願時の「国籍コード」欄に該当するコードを入力してください。

ARG	アルゼンチン共和国	KHM	カンボジア王国
AUS	オーストラリア	PRK	朝鮮民主主義人民共和国
BGD	バングラデシュ人民共和国	KOR	大韓民国
BEL	ベルギー王国	KWT	クウェート
BRA	ブラジル連邦共和国	LKA	スリランカ民主社会主義共和国
BLR	ベラルーシ共和国	MLI	マリ共和国
CAN	カナダ	MMR	ミャンマー連邦
CHL	チリ共和国	MNG	モンゴル国
CHN	中華人民共和国	MEX	メキシコ合衆国
DEU	ドイツ連邦共和国	MYS	マレーシア
DNK	デンマーク王国	NLD	オランダ王国
DZA	アルジェリア民主人民共和国	NPL	ネパール
ESP	スペイン	NZL	ニュージーランド
FIN	フィンランド共和国	PHL	フィリピン共和国
FJI	フィジー共和国	POL	ポーランド共和国
FRA	フランス共和国	PRT	ポルトガル共和国
GBR	英国	RUS	ロシア連邦
GRC	ギリシャ共和国	SGP	シンガポール共和国
GIN	ギニア共和国	THA	タイ王国
HUN	ハンガリー共和国	TUR	トルコ共和国
IDN	インドネシア共和国	TWN	台湾
IRL	アイルランド	UKR	ウクライナ
IND	インド	USA	アメリカ合衆国
IRN	イラン・イスラム共和国	VNM	ベトナム社会主義共和国
ITA	イタリア共和国	ZZZ	その他



# Access

近畿エリア主要路線(抜粋)



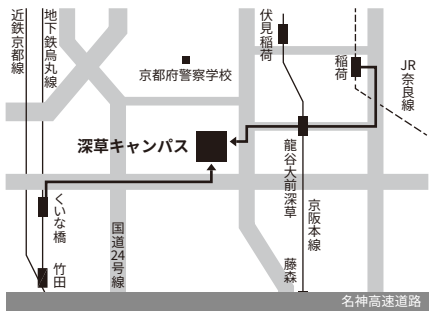
### School Bus

キャンパス間の移動が簡単。

大宮 ⇄ 深草キャンパス間、  
瀬田 ⇄ 深草キャンパス間を  
スクールバスが運行中。  
課外活動など、キャンパス間の  
移動が可能です。

## 深草キャンパス (京都市)

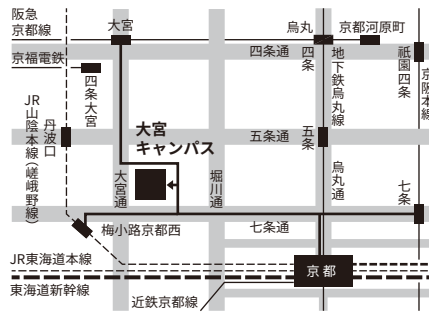
(設置学部・大学院)  
心理学部(1・2年生) 文学部(1・2年生) 経済学部  
経営学部 法学部 政策学部 国際学部 短期大学部  
法学研究科 経済学研究科 経営学研究科  
政策学研究科 国際学研究科



JR奈良線 稲荷駅下車、南西へ徒歩8分  
京阪本線 龍谷大前深草駅下車、西へ徒歩3分  
京都市営地下鉄烏丸線 くないな橋駅下車、東へ徒歩7分

## 大宮キャンパス (京都市)

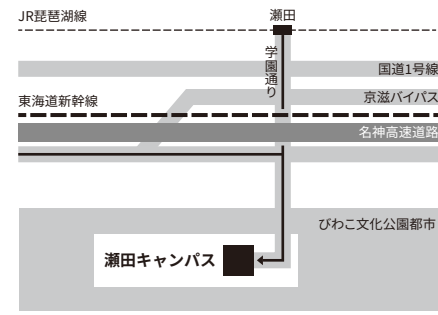
(設置学部・大学院)  
心理学部(3・4年生) 文学部(3・4年生)  
文学研究科 実践真宗学研究科



JR東海道本線・近鉄京都線 京都駅下車、徒歩10分  
JR山陰本線(嵯峨野線) 梅小路京都西駅下車、徒歩10分  
阪急京都線 大宮駅より市バス乗車5分、「七条大宮」下車すぐ  
京阪本線 七条駅下車、徒歩20分

## 瀬田キャンパス (滋賀県大津市)

(設置学部・大学院)  
先端理工学部 社会学部<sup>※1</sup> 農学部  
社会学研究科<sup>※1</sup> 先端理工学研究科<sup>※2</sup> 農学研究科



JR琵琶湖線 大津駅下車、近江バス20分(直行便)  
京阪本線 中書島駅下車、京阪京都交通バス30分(直行便)  
JR琵琶湖線 瀬田駅下車、産産バス8分

※1: 社会学部・社会学研究科は、2025年4月に深草キャンパスへ移転します。2025年4月からは、深草キャンパスへ通学することになります。  
※2: 2024年4月開設予定(2023年4月、文部科学省へ設置届出書類提出)。

