

# 合格発表

合否結果は以下の方法で確認してください。各入試合格発表日当日の正午から発表します。

## ■「Web(パソコン・スマートフォン)による合否結果の通知」

<https://www.gouhi.com/ryukoku/>



で発表(合否結果を通知)

合格者には、合格発表日付で、合格通知書および入学手続書類(入学ハンドブック)等を本人宛(出願時に入力した住所)に特定記録・速達で郵送します。合格通知書の到着をもって、合格の確定とします。**不合格者には郵送による通知をいたしません。**

合格発表は、発表日から入学手続Ⅰ期間最終日まで(一般選抜入試(後期日程)・大学入学共通テスト利用入試(後期日程)は入学手続期間最終日まで)実施しています。結果通知は、全科目受験者が対象です。**1科目でも欠席した場合は、その試験日をすべて欠席扱いとし、結果は通知しません。**

注：合格発表に関する電話での問い合わせには、一切応じません。

試験会場周辺での合否電報・電話等の受付は、本学とは、全く関係がありません。これらによるトラブルには一切関与しませんので、充分注意してください。学内での合格発表掲示はしません。

## ■Web(パソコン・スマートフォン)による合否結果通知

① URLの入力(もしくは、龍谷大学ホームページで表示されるリンクをクリック)

<https://www.gouhi.com/ryukoku/>



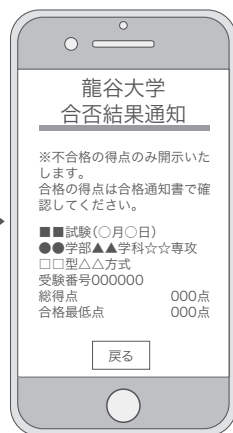
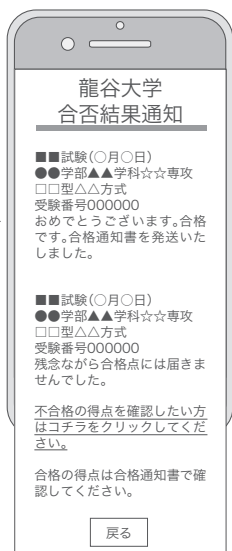
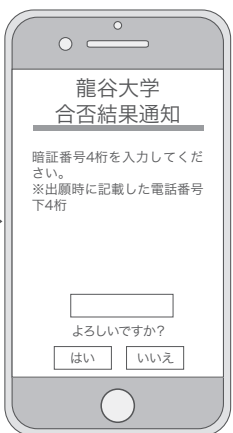
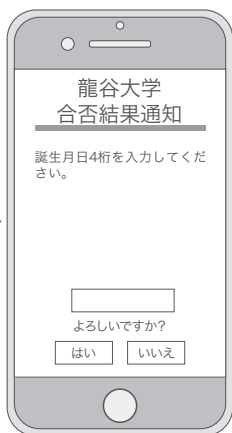
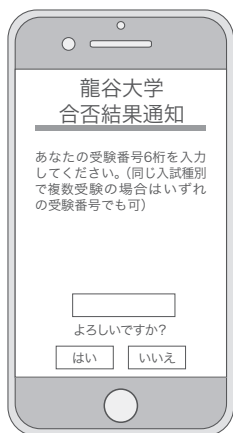
② 受験番号  
6桁の入力

③ 誕生日  
4桁の入力  
(4月2日は「0402」)

④ 暗証番号4桁  
(電話番号下  
4桁)の入力

⑤ 合否結果の  
表示

⑥ 不合格入試の成績  
(得点)開示(公募  
推薦入試(2教科  
型)・一般選抜入試  
のみ)



携帯電話・パソコン共にフローは同じです。

※図はイメージであり、実際の画面とは異なる場合があります。

※合格の場合は合格通知書に得点を記載します(合否照会システムでは表示しません)。

## ■「Web(パソコン・スマートフォン)による合否結果通知」注意事項

- ・合否照会は、各入試合格発表日当日の正午から入学手続期間Ⅰ(一括手続の場合は、その手続期間)の締切日まで利用できます。
- ・受験した学部・学科・課程・専攻、受験番号、暗証番号に関する問い合わせには応じられませんので、必要事項をあらかじめ確認しておいてください。
- ・同じ入試種別で複数の受験番号がある場合は、どの受験番号を入力してもすべての結果が確認できます(2教科型公募推薦入試で複数受験の場合、一般選抜入試の同一日程で複数日受験の場合、大学入学共通テスト利用入試の同一日程区分で複数学部・学科・課程・専攻出願の場合)。
- ・これら合否照会システムの「見間違い」「誤操作」等を理由とした、入学手続期間終了後の入学手続は認めません。