深草学舎エネルギー使用量・原単位（原油換算）

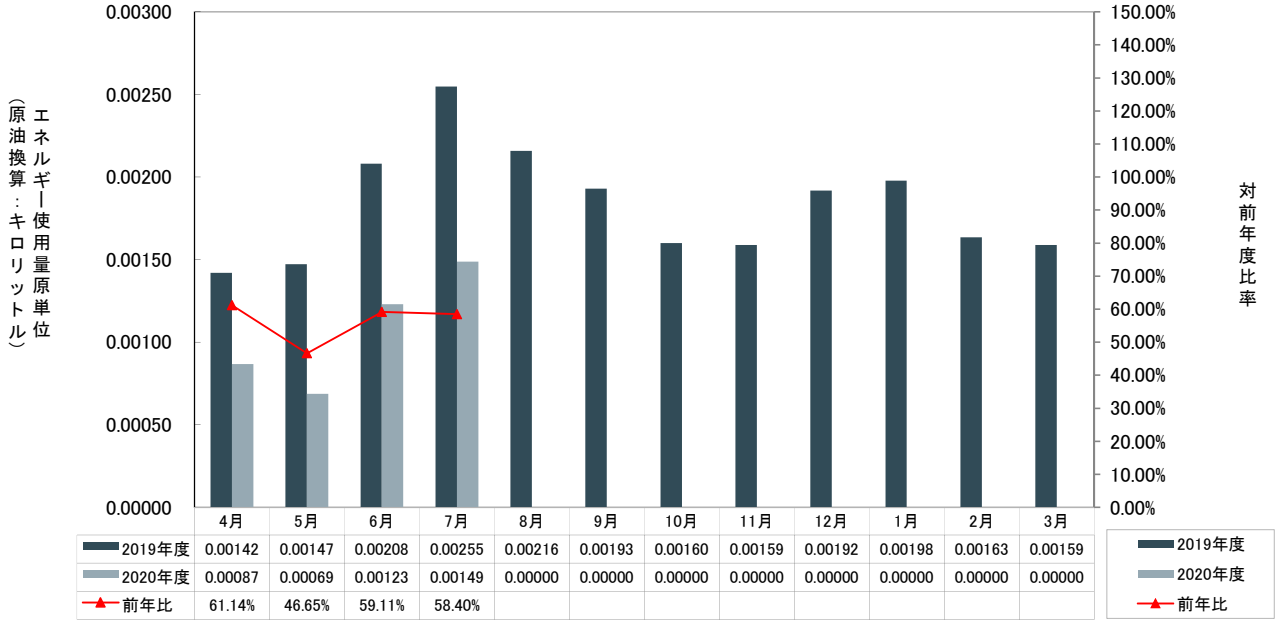

	4月	5月	6月	7月	8月	9月	10月	11月	12月	1月	2月	3月
2019年度	0.00142	0.00147	0.00208	0.00255	0.00216	0.00193	0.00160	0.00159	0.00192	0.00198	0.00163	0.00159
2020年度	0.00087	0.00069	0.00123	0.00149	0.00000	0.00000	0.00000	0.00000	0.00000	0.00000	0.00000	0.00000
前年比	61.14%	46.65%	59.11%	58.40%								

深草学舎エネルギー使用量・原単位（CO2換算）

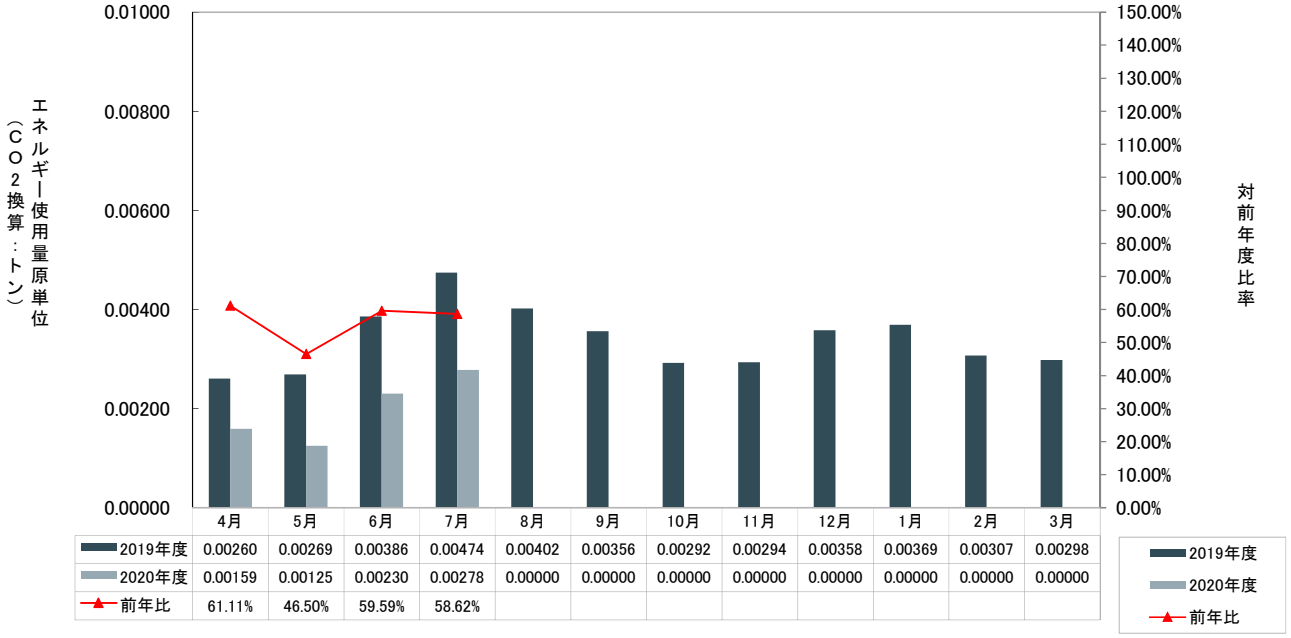

	4月	5月	6月	7月	8月	9月	10月	11月	12月	1月	2月	3月
2019年度	0.00260	0.00269	0.00386	0.00474	0.00402	0.00356	0.00292	0.00294	0.00358	0.00369	0.00307	0.00298
2020年度	0.00159	0.00125	0.00230	0.00278	0.00000	0.00000	0.00000	0.00000	0.00000	0.00000	0.00000	0.00000
前年比	61.11%	46.50%	59.59%	58.62%								

深草キャンパス　電気使用量

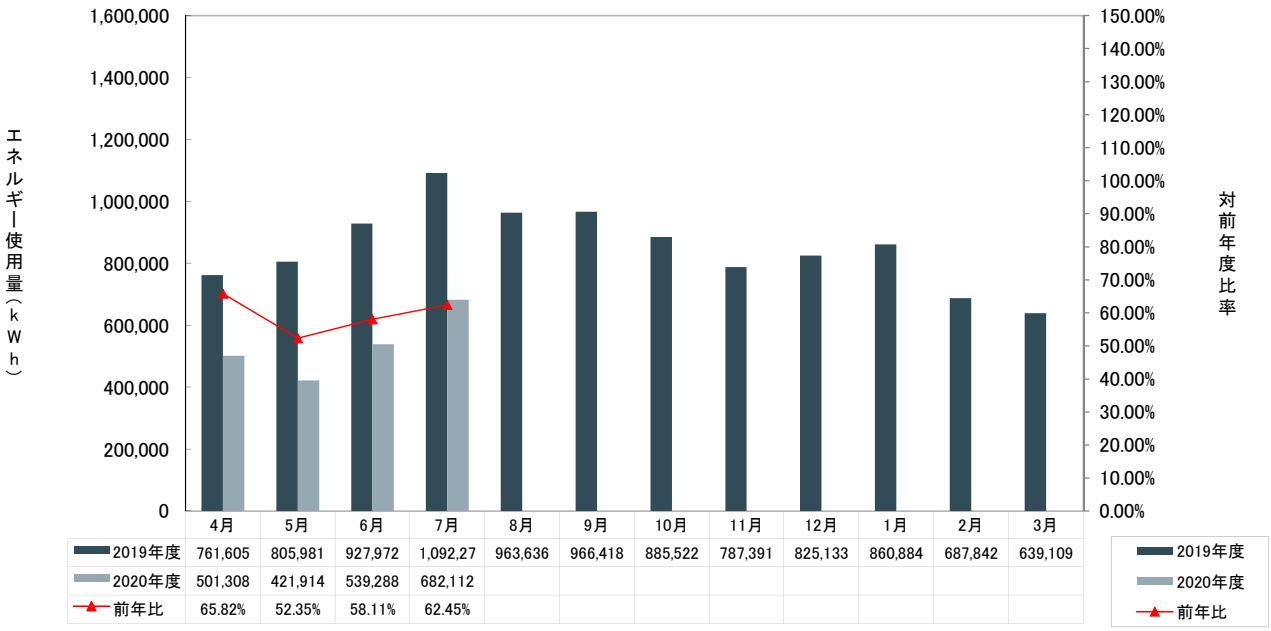

	4月	5月	6月	7月	8月	9月	10月	11月	12月	1月	2月	3月
2019年度	761,605	805,981	927,972	1,092,27	963,636	966,418	885,522	787,391	825,133	860,884	687,842	639,109
2020年度	501,308	421,914	539,288	682,112								
前年比	65.82%	52.35%	58.11%	62.45%								

深草キャンパス　ガス使用量

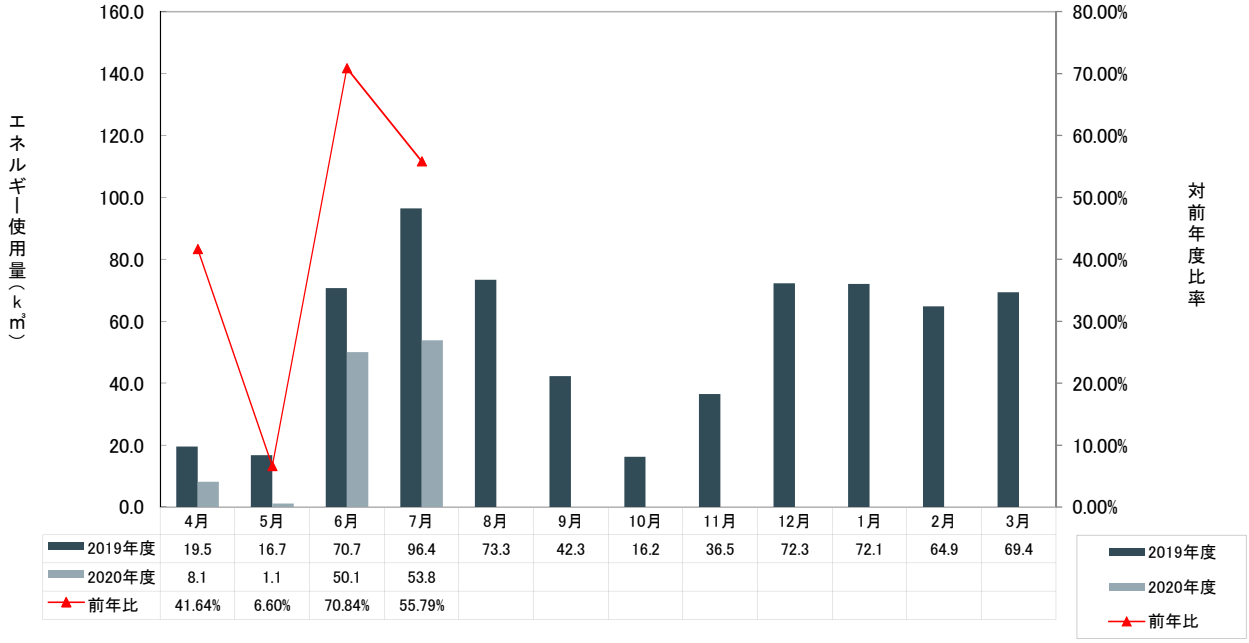

	4月	5月	6月	7月	8月	9月	10月	11月	12月	1月	2月	3月
2019年度	19.5	16.7	70.7	96.4	73.3	42.3	16.2	36.5	72.3	72.1	64.9	69.4
2020年度	8.1	1.1	50.1	53.8								
前年比	41.64%	6.60%	70.84%	55.79%								