瀬田学舎エネルギー使用量・原単位（原油換算）

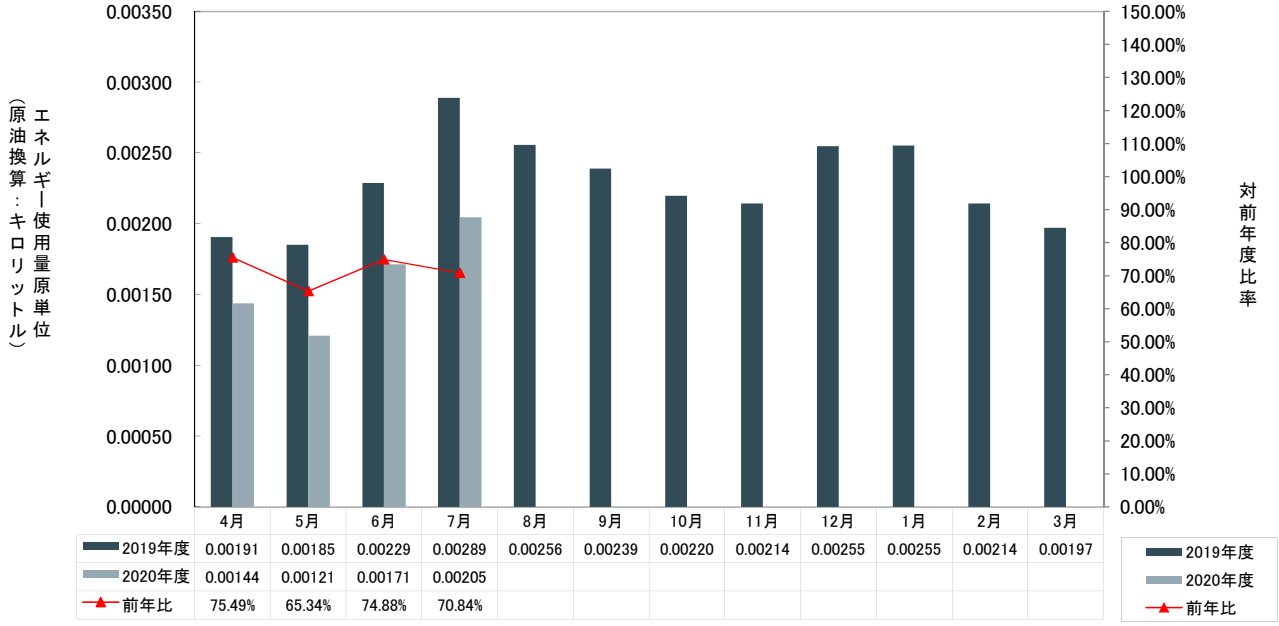

	4月	5月	6月	7月	8月	9月	10月	11月	12月	1月	2月	3月
2019年度	0.00191	0.00185	0.00229	0.00289	0.00256	0.00239	0.00220	0.00214	0.00255	0.00255	0.00214	0.00197
2020年度	0.00144	0.00121	0.00171	0.00205								
前年比	75.49%	65.34%	74.88%	70.84%								

瀬田学舎エネルギー使用量・原単位（CO2換算）

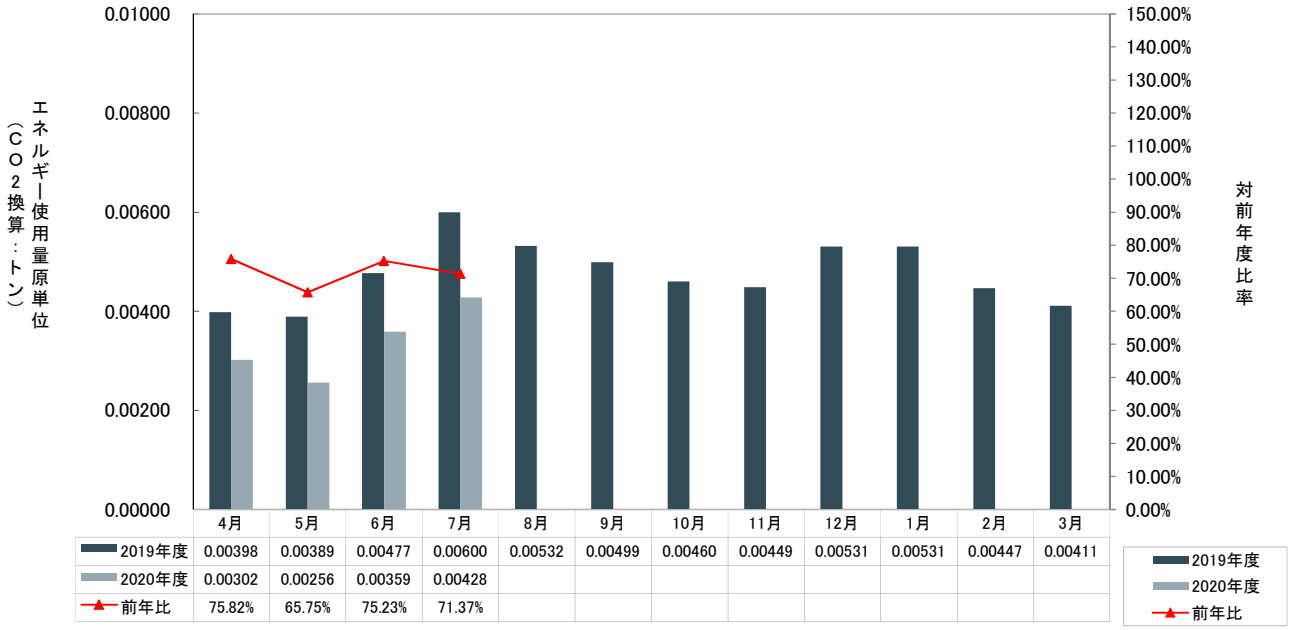

	4月	5月	6月	7月	8月	9月	10月	11月	12月	1月	2月	3月
2019年度	0.00398	0.00389	0.00477	0.00600	0.00532	0.00499	0.00460	0.00449	0.00531	0.00531	0.00447	0.00411
2020年度	0.00302	0.00256	0.00359	0.00428								
前年比	75.82%	65.75%	75.23%	71.37%								

瀬田キャンパス　電気使用量

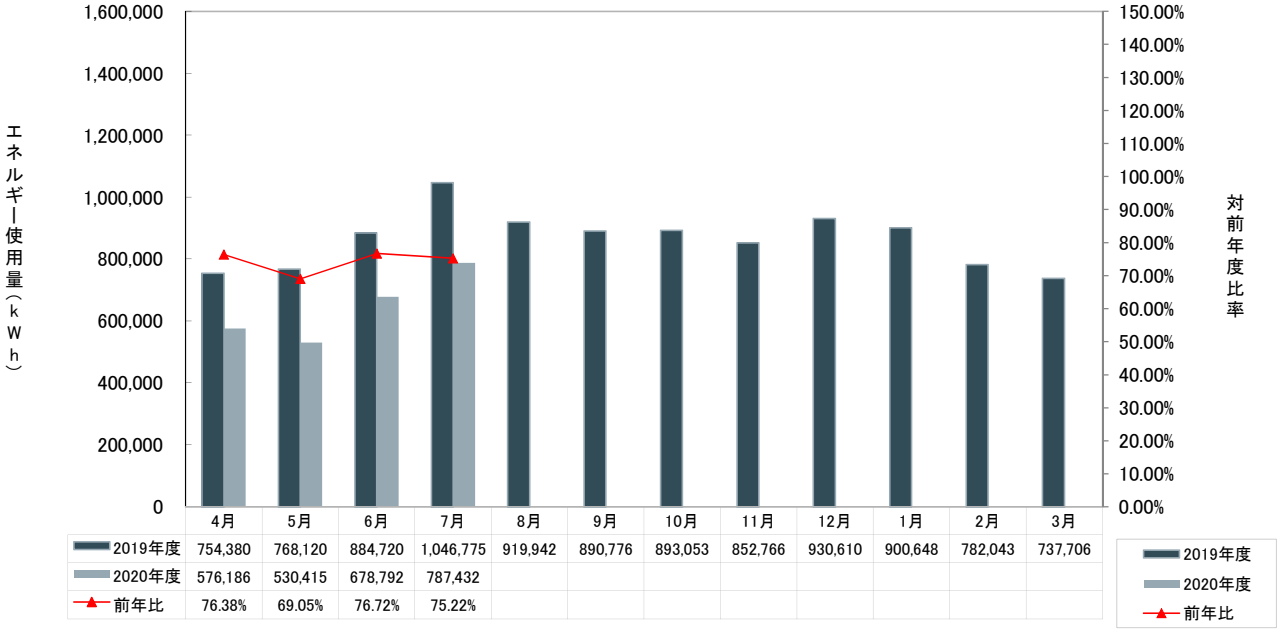

	4月	5月	6月	7月	8月	9月	10月	11月	12月	1月	2月	3月
2019年度	754,380	768,120	884,720	1,046,775	919,942	890,776	893,053	852,766	930,610	900,648	782,043	737,706
2020年度	576,186	530,415	678,792	787,432								
前年比	76.38%	69.05%	76.72%	75.22%								

瀬田キャンパス　ガス使用量

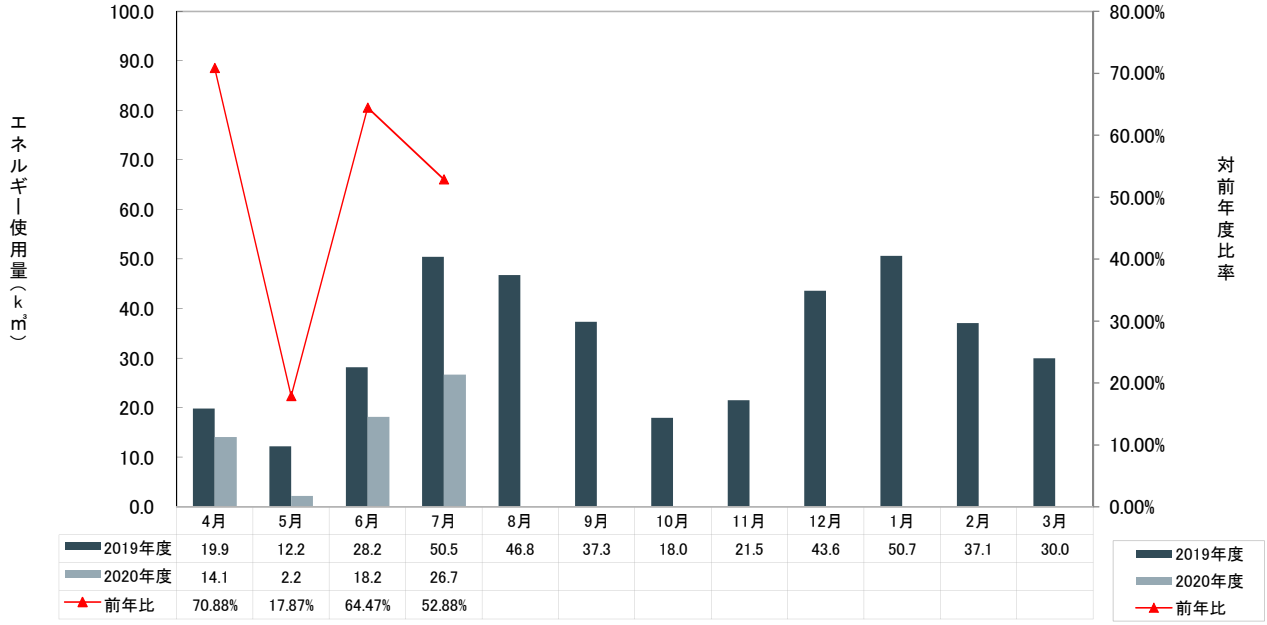

	4月	5月	6月	7月	8月	9月	10月	11月	12月	1月	2月	3月
2019年度	19.9	12.2	28.2	50.5	46.8	37.3	18.0	21.5	43.6	50.7	37.1	30.0
2020年度	14.1	2.2	18.2	26.7								
前年比	70.88%	17.87%	64.47%	52.88%								